

**GWASANAETH TÂN AC ACHUB
GOGLEDD CYMRU**



**Gwasanaeth Tân ac Achub
Fire and Rescue Service**

Adroddiad Monitro Perfformiad

Ar gyfer hanner cyntaf

Ebrill – Medi 2023

Mae'r ffigyrau'n rhai dros dro a gallent fod yn agored i fân-newidiadau.

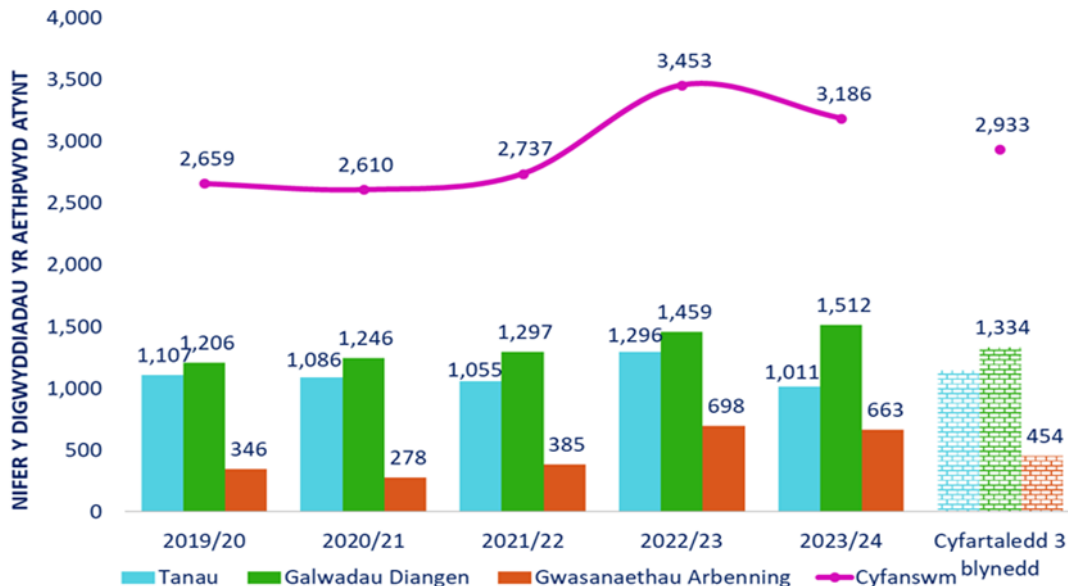
Cynnwys

_Toc153190422

1	Yr Holl Ddigwyddiadau	1
2	Tanau yn ôl Categori a Chymhelliant.....	2
3	Prif Danau, yn ôl Math o Eiddo a Chymhelliant	4
4	Tanau Damweiniol yn y Cartref	5
5	Marwolaethau ac anafiadau o danau damweiniol yn y cartref	6
6	Larymau Mwg – Tanau Damweiniol yn y Cartref (TDC).....	7
7	Galwadau Diangen.....	9
8	Galwadau Gwasanaeth Arbennig	10
9	Gwrthdrawiadau Traffig a Thynnu'n Rhydd/Rhyddhau	11
10	Monitro yn erbyn Amcan gwella a llesiant Amcan Un	13
11	Argaeledd 18 Pwmp wedi'i gynllunio	14
12	Absenoldeb Salwch.....	15
	Geirfa	17

1 Yr Holl Ddigwyddiadau

1.1 Yn ystod hanner cyntaf blwyddyn ariannol 2023/24, mynychodd y Gwasanaeth 3,186 o ddigwyddiadau brys a galwadau diangen, sef gostyngiad o 7.7% ar yr un cyfnod yn y flwyddyn flaenorol (3,453).



Categori	Blwyddyn	Ch.1	Ch.2	Ch.3	Ch.4	Cyfanswm y cyfnod hyd yma (YTD)	% y newid	Cyfartaledd y 3 blynedd flaenorol	% y newid cyfnod hyd yma / Cyfartaledd y 3 blynedd flaenorol
Cyfanswm yr holl ddigwyddiadau yr aethpwyd atynt	2023-24	1,635	1,551			3,186	↓ 7.7%	2,934	↑ 8.6%
	2022-23	1,575	1,878			3,453			
Yr holl danau	2023-24	600	411			1011	↓ 22.0%	1,146	↓ 11.8%
	2022-23	577	719			1,296			
Yr holl alwadau gwasanaeth arbennig	2023-24	332	331			663	↓ 5.0%	454	↑ 46.0%
	2022-23	327	371			698			
Yr holl alwadau diangen	2023-24	703	809			1,512	↑ 3.6%	1,334	↑ 13.3%
	2022-23	671	788			1,459			

*Mae'r ddwy golofn olaf yn dangos: cyfartaledd y tair blynedd ariannol flaenorol (yn seiliedig ar y cyfnod adrodd cyfatebol); y newid canrannol yn seiliedig ar y gwahaniaeth rhwng y flwyddyn ariannol gyfredol a'r cyfartaledd tair blynedd.

2 Tanau yn ôl Categori a Chymhelliant

2.1 Mynychwyd cyfanswm o 1,011 o danau; gostyngiad o 22.0% o 1,296 yn 2022/23.

2.2 Prif danau – Bu gostyngiad o 5.0% mewn prif danau (462 i 439) o gymharu â'r un cyfnod yn y flwyddyn ariannol flaenorol, a oedd 5.0% yn is na'r cyfartaledd tair blynedd o 461.

2.3 Tanau eilaidd – Bu gostyngiad o 31.3% mewn tanau eilaidd (808 i 555), a oedd 14.2% yn is na'r cyfartaledd tair blynedd o 647.

2.4 Tanau simnai – Gostyngodd nifer y tanau simnai (26 i 17) yn ystod yr un cyfnod yn y flwyddyn ariannol flaenorol, a oedd 54.1% yn is na'r cyfartaledd tair blynedd o 37.



Categori	Flwyddyn	Ch. 1	Ch. 2	Ch. 3	Ch. 4	Cyfan swm y cyfnod hyd yma (YTD)	% y newid	Cyfartaledd y 3 blynedd flaenorol	% y newid cyfnod hyd yma / Cyfartaledd y 3 blynedd flaenorol
Prif Danau	2023-24	231	208			439	↓ 5.0%	461	↓ 5.0%
	2022-23	226	236			462			
Tanau Eilaidd	2023-24	356	199			555	↓ 31.3%	647	↓ 14.2%
	2022-23	332	476			808			
Tanau simnai	2023-24	13	4			17	↓ 34.6%	37	↓ 54.1%
	2022-23	19	7			26			

*Mae'r ddwy golofn olaf yn dangos: cyfartaledd y tair blynedd ariannol flaenorol (yn seiliedig ar y cyfnod adrodd cyfatebol); y newid canrannol yn seiliedig ar y gwahaniaeth rhwng y flwyddyn ariannol gyfredol a'r cyfartaledd tair blynedd.

Camau a gymerwyd i gefnogi lleihau digwyddiadau tân yn ystod y chwarter blaenorol

Bu gostyngiad mewn perthynas â phrif danau a digwyddiadau damweiniol yr aethpwyd atynt sy'n parhau i fod yn is na'r ffigur cyfartalog tair blynedd. Mae tanau damweiniol eilaidd yn parhau i fod yn is na'r cyfartaledd tair blynedd. O ganlyniad i:

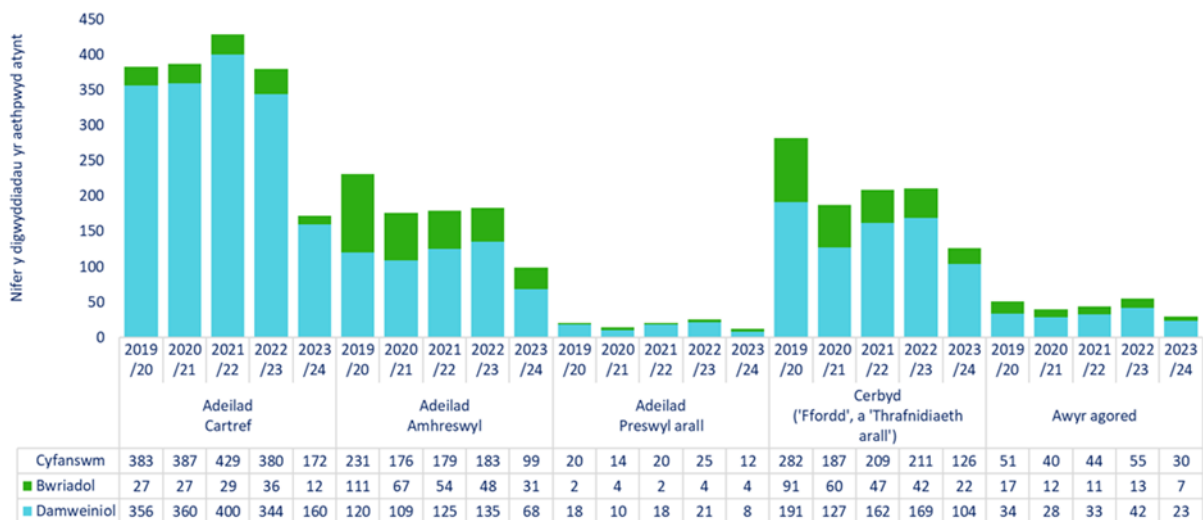
- 4,919 o Archwiliadau Diogel ac Iach yn cael eu cynnal ar draws Gogledd Cymru yn ystod Ch2, y ffigur cyffredinol presennol yw 9,358 sy'n uwch na'r targed blyneddol.
- Mae rheolwyr partneriaeth yn parhau i feithrin perthynas ag asiantaethau allanol i annog cyfeiriadau o ansawdd uchel megis sgysiau cegin myfyrwyr ym Mhrifysgol Bangor, a ffair y glas lle cwblhaodd dros 100 o fyfyrwyr gwisiau diogelwch tân. Fe wnaeth GTAGC wella ei gydweithrediad ag ambiwlans St. Johns, sydd ar hyn o bryd yn gweithio'n uniongyrchol gyda'r GIG i gludo cleifion i ac o'r ysbyty.
- Rheolwyr partneriaeth yn cynnal hyfforddiant ar gyfer 57 o reolwyr yn y sector gofal cartref.
- Y timau cymunedol yn mynychu digwyddiadau cydweithredol amrywiol cymdeithasau tai dros fisoedd yr haf.
- Timau diogelwch tân yn mynychu diwrnodau agored gorsafoedd tân yn rhoi cyngor diogelwch tân i gymunedau lleol.
- Staff Diogelwch Tân yn mynychu nifer o sioeau amaethyddol cenedlaethol a rhanbarthol yn ymgysylltu â chymunedau lleol yn darparu cyngor diogelwch tân.
- Lansio'r broses ddiwygiedig o ganfod manau problemus yn dilyn tanau mewn tai.
- Mae timau diogelwch tân bellach yn cynnal cyfarfodydd boreol deirgwaith yr wythnos i drafod digwyddiadau cyfredol ac i neilltuo gweithgaredd ar ôl digwyddiad.
- Penwythnos o weithgarwch aml-asiantaeth (CNC, HGC, CSDd a GTAGC) yn cael ei gynnal ar safleoedd Safleoedd o Ddiddordeb Gwyddonol Penodol (SSSI) a dargedwyd a arweiniodd at ryngweithio sylweddol â'r cyhoedd.
- Grŵp Llywio'r Ymgyrch (CSG) yn parhau i weithio gyda Chyfathrebu Corfforaethol i hyrwyddo diogelwch a negeseuon Tanau Gwylt ar draws yr holl lwyfannau cyfryngau.

- Mae cynlluniau ymyrraeth cynnau tanau bwriadol yn parhau i gael eu hwyluso'n fewnol a chan PentrePeryglon; 3 FACE (Addysg Ymwybyddiaeth Tân Plant) a ddarperir gan Lleihau Llosgi Bwriadol a'r Tîm, 15 Firesafe a ddarperir gan PentrePeryglon ac un ymyriad oedolyn.
- Ymweliadau addysgol ac ysgolion yn parhau ac ymwelwyd â 35 o ysgolion a rhoddwyd cyngor diogelwch tân i 3,786 o bobl ifanc.
- Phoenix yn cyflwyno pedwar cwrs mewn gorsafoedd tân gyda 42 o gyfranogwyr. Cyflwynwyd dau gwrs yn Llanfairfechan, un yn yr Wyddgrug ac un yn y Waun.

3 Prif Danau, yn ôl Math o Eiddo a Chymhelliant

3.1 Yn ystod hanner cyntaf 2023/24, cychwynnwyd 31 o brif danau yn fwriadol, o gymharu â 29 yn ystod 2022/23.

3.2 Bu 13 o danau bwriadol yng Ngharchar Berwyn, o gymharu ag wyth dros yr un cyfnod y flwyddyn ariannol flaenorol. O'r tanau hyn a fynychwyd gennym, diffoddodd GTAGC un, a chafodd y 12 arall eu diffodd gan staff y carchar cyn i ni gyrraedd.

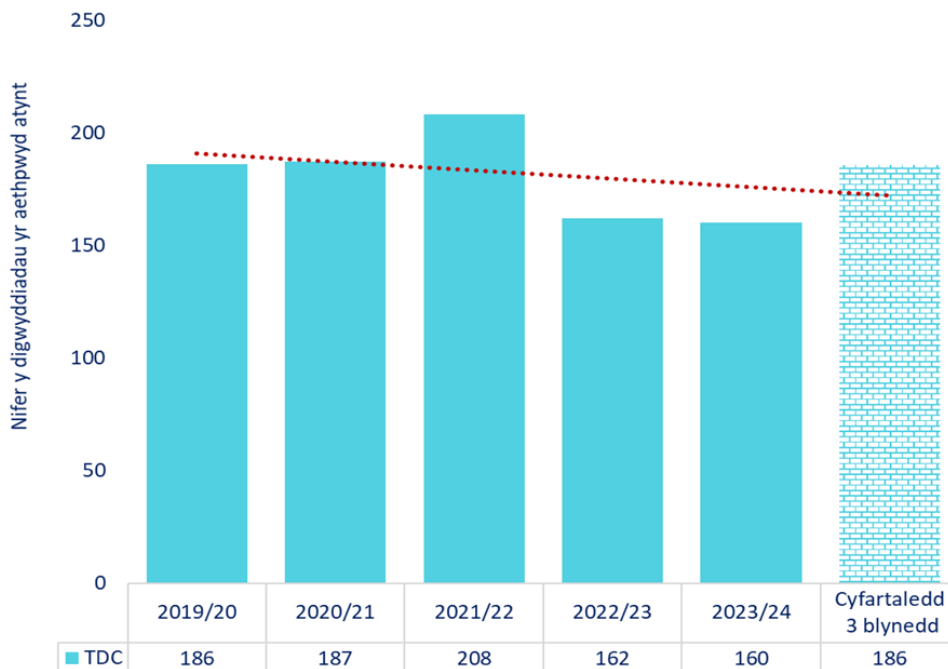


Categori	Blwydd yn	Ch.1	Ch.2	Ch.3	Ch.4	Cyfanswm y cyfnod hyd yma (YTD)	% y newid	Cyfartaledd y 3 blynedd flaenorol	% y newid cyfnod hyd yma / Cyfartaledd y 3 blynedd flaenorol
Yr holl brif danau bwriadol	2023-24	40	36			76	↓ 15.6%	87	↓ 12.6%
	2022-23	41	49			90			
Yr holl brif danau damweiniol	2023-24	195	168			363	↓ 2.4%	374	↓ 2.9%
	2022-23	185	187			372			

*Mae'r ddwy golofn olaf yn dangos: cyfartaledd y tair blynedd ariannol flaenorol (yn seiliedig ar y cyfnod adrodd cyfatebol); y newid canrannol yn seiliedig ar y gwahaniaeth rhwng y flwyddyn ariannol gyfredol a'r cyfartaledd tair blynedd.

4 Tanau Damweiniol yn y Cartref

4.1 Mynychodd y Gwasanaeth 160 o danau damweiniol mewn cartrefi yn ystod y cyfnod adrodd; 2 (1.2%) yn llai na'r un cyfnod y flwyddyn flaenorol (162). Arhosodd TDC yr hanner hwn o'r flwyddyn 14.0% yn is na'r cyfartaledd tair blynedd o 186.



Categori	Blwyddyn	Ch. 1	Ch. 2	Ch. 3	Ch. 4	Cyfanswm y cyfnod hyd yma (YTD)	% y newid	Cyfartaledd y 3 blynedd flaenorol	% y newid cyfnod hyd yma / Cyfartaledd y 3 blynedd flaenorol
Tanau damweiniol yn y cartref	2023-24	91	69			160	↓ 1.2%	186	↓ 14.0%
	2022-23	81	81			162			
*Mae'r ddwy golofn olaf yn dangos: cyfartaledd y tair blynedd ariannol flaenorol (yn seiliedig ar y cyfnod adrodd cyfatebol); y newid canrannol yn seiliedig ar y gwahaniaeth rhwng y flwyddyn ariannol gyfredol a'r cyfartaledd tair blynedd.									

Camau a gymerwyd i ddeall ein demograffig a'n risg cymunedol ymhellach yn ystod y chwarter blaenorol

- Mae cytundeb rhannu data wedi'i lofnodi (data dros 65) gyda gwasanaeth digidol y GIG i ganiatáu mynediad i GTAGC i gyfeiriadau pobl dros 65 oed a fydd yn helpu i dargedu gweithgareddau atal a ddarperir gan griwiau gweithredol.
- Mae Rheolwyr Partneriaeth yn parhau i archwilio perthnasoedd newydd gyda phartneriaid allanol i nodi'r bobl hynny sydd fwyaf agored i dân; a darparu cyngor ac ymyriadau addas iddynt.
- Parhau i weithio gyda grwpiau celcio rhanbarthol i nodi pobl sydd mewn perygl;
- Cafodd ymgyrchoedd Lleol a Chenedlaethol (Cymru a Chyngor Cenedlaethol y Penaeithiad Tân (NFCC)) eu cefnogi yn unol â'n calendr Grŵp Llywio Ymgyrchoedd ni.
- Fe wnaeth ymgyrchoedd rhagweithiol ar ôl digwyddiadau mawr arwain at atgyfeiriadau ADI a sicrwydd cymunedol yn dilyn digwyddiadau.

5 Marwolaethau ac anafiadau o danau damweiniol yn y cartref

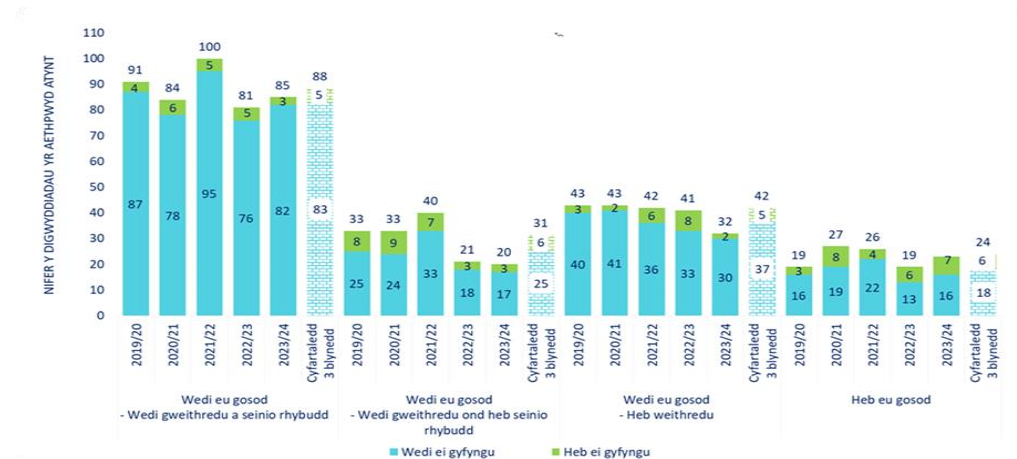
- 5.1 Bu tair marwolaeth TDC yn ystod hanner cyntaf blwyddyn 2023/24, o gymharu â dim yn ystod yr un cyfnod y flwyddyn flaenorol. Roedd pump o anafiadau difrifol, ac 13 mân anafiadau, o gymharu â dau ac 19 yn y drefn honno. Gostyngodd nifer yr archwiliadau rhag ofn (12 i 7), a gostyngodd nifer y bobl yr oedd angen cymorth cyntaf arnynt yn y lleoliad hefyd (14 i 13).

Difrifoldeb yr Anaf	2019/20	2020/21	2021/22	2022/23	2023/24
Archwiliadau Rhagofalus	9	18	22	12	7
Cymorth Cyntaf	22	11	22	14	13
Mân Anafiadau	12	12	19	19	13
Anafiadau Difrifol	3	0	3	2	5
Marwolaethau	1	3	3	0	3
Cyfanswm	47	44	69	47	41

Categori	Blwyddyn	Ch.1	Ch.2	Ch.3	Ch.4	Cyfan swm y cyfnod hyd yma (YTD)	% % newid Blwyddyn hyd yn hyn (YTD)	Cyfarfaledd y 3 blynedd flaenorol	Newid y cyfnod hyd yn hyn / Cyfarfaledd y 3 blynedd flaenorol
Anafiadau oherwydd tanau damweiniol yn y cartref	2023-24	28	13			41	↓ 12.8%	53	↓ 22.6%
	2022-23	10	37			47			
Marwolaethau oherwydd tanau damweiniol yn y cartref	2023-24	0	3			0	↑ 300%	2	↑ 33%
	2022-23	0	0			0			

6 Larymau Mwg – Tanau Damweiniol yn y Cartref (TDC)

- 6.1 Roedd larymau mwg/gwres yn bresennol yn y mwyafrif o TDC, er na wnaeth pob un weithredu. Mewn 23 o'r TDC, nid oedd synhwyrdd wedi'i osod.
- 6.2 O'r 160 o danau damweiniol yn y cartref, roedd 145 wedi'u cyfyngu i ystafell tarddiad y tân, i'r eitem a daniwyd gyntaf, neu dim ond difrod gwres/mwg oedd yno.



Categori	Blwyddyn	Ch.1	Ch.2	Ch.3	Ch.4	Cyfanswm y cyfnod hyd yma (YTD)	% y newid	Cyfartaledd y 3 blynedd flaenorol	% y newid cyfnod hyd yma / Cyfartaledd y 3 blynedd flaenorol
Larwm mwg wedi'i osod ac wedi gweithredu a rhoi rhybudd	2023-24	48	37			85	↑ 4.9%	88	↓ 3.4%
	2022-23	36	45			81			
Larwm mwg wedi'i osod, wedi gweithredu ond heb roi rhybudd	2023-24	16	4			20	↓ 4.9%	31	↓ 11.4%
	2022-23	17	4			21			
Larwm mwg heb weithredu	2023-24	17	15			32	↓ 22.0%	42	↓ 23.8%
	2022-23	22	19			41			
Larwm mwg heb ei osod	2023-24	10	13			23	↑ 21.1%	24	↓ 4.2%
	2022-23	6	13			19			

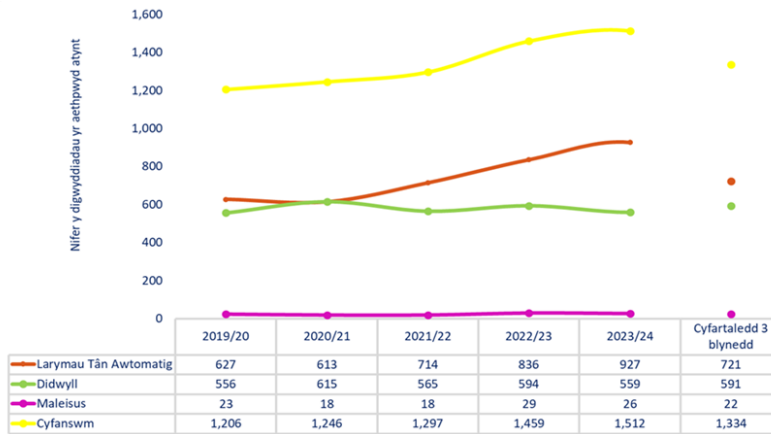
*Mae'r ddwy golofn olaf yn dangos: cyfartaledd y tair blynedd ariannol flaenorol (yn seiliedig ar y cyfnod adrodd cyfatebol); y newid canrannol yn seiliedig ar y gwahaniaeth rhwng y flwyddyn ariannol gyfredol a'r cyfartaledd tair blynedd.

Camau a gymerwyd i gefnogi cymunedau drwy gynyddu nifer y bobl sydd â larymau mwg ac addysg diogelwch yn ystod y chwarter blaenorol:

- Mae 4,919 o Archwiliadau Diogel ac Iach wedi'u darparu ar draws Gogledd Cymru yn ystod Ch2, a 9,358 yn yr hanner cyntaf. Rhagwelir y bydd hyn yn rhagori ar y targed blyneddol o 17,500.
- Mae'r cyfryngau cymdeithasol yn cael eu defnyddio'n barhaus gan yr Adran Gyfathrebu i hybu perchnogaeth synwryddion mwg; Parhau i hyrwyddo profi larymau mwg yn rheolaidd gan ddefnyddio pob plattfform cyfryngau.
- Mae adnewyddu a hyrwyddo'r gweithgaredd manau problemus yn sicrhau bod preswylwyr yn cael cyngor diogelwch tân yn y cartref yn dilyn pob LTA domestig a TDC.
- Parhau i weithio gyda phartneriaid i nodi'r bobl fwyaf bregus yn ein cymunedau a darparu cyngor ac ymyriadau addas iddynt.
- Parhaodd addysgwyr i hybu perchnogaeth a phrofi larymau mwg fel rhan o'r ddarpariaeth ar draws ysgolion Gogledd Cymru.

7 Galwadau Diangen

7.1 Yn ystod hanner cyntaf y flwyddyn cynyddodd nifer y galwadau diangen 3.6% (1,459 i 1,512). Roedd cynnydd o 10.9% mewn LTA (836 i 927). Gostyngodd galwadau diangen a wnaed gyda bwriad da 5.9% (594 i 559).



Categori	Blwyddyn	Ch.1	Ch.2	Ch.3	Ch.4	Cyfanswm y cyfnod hyd yma (YTD)	% y newid Blwyddyn hyd yn hyn (YTD)	Cyfartaledd y 3 blynedd flaenorol	% y newid cyfnod hyd yma / Cyfartaledd y 3 blynedd flaenorol
Cyfanswm y galwadau diangen	2023-24	702	810			1,512	↑ 3.6%	1,334	↑ 13.3%
	2022-23	671	788			1,459			
Larymau Tân Awtomatig (LTA)	2023-24	407	520			927	↑ 10.9%	721	↑ 28.6%
	2022-23	416	420			836			
Galwadau diangen diffuant	2023-24	281	278			559	↓ 5.9%	591	↓ 5.4%
	2022-23	241	353			594			
Maleisus	2023-24	14	12			26	↓ 10.3%	22	↑ 18.2%

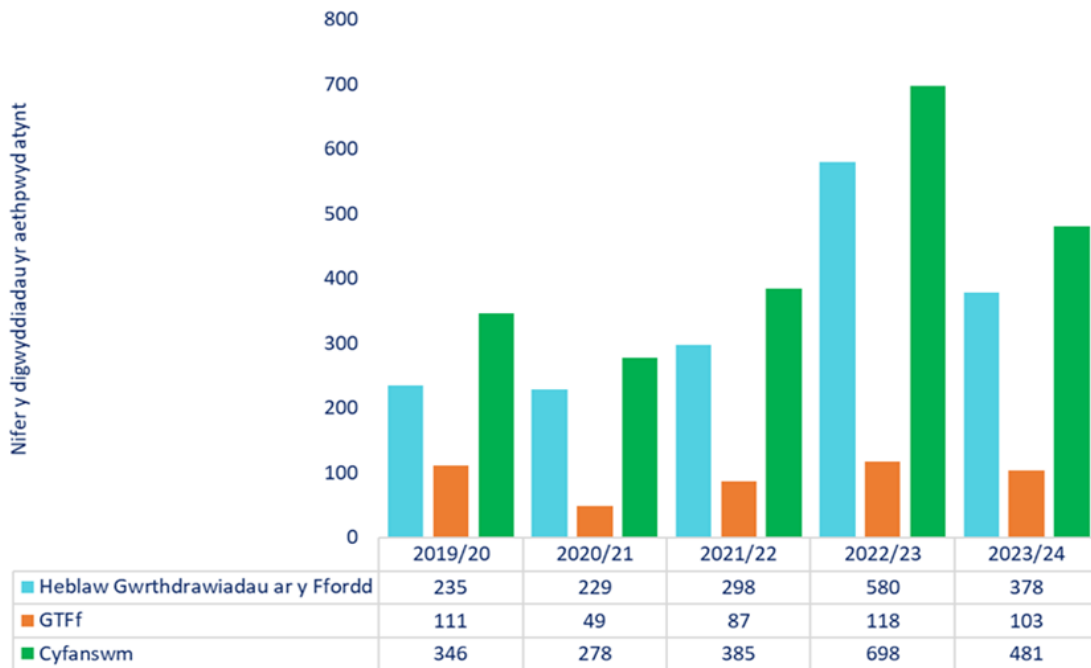
*Mae'r ddwy golofn olaf yn dangos: cyfartaledd y tair blynedd ariannol flaenorol (yn seiliedig ar y cyfnod adrodd cyfatebol); y newid canrannol yn seiliedig ar y gwahaniaeth rhwng y flwyddyn ariannol gyfredol a'r cyfartaledd tair blynedd.

Camau a gymerwyd i leihau LTA ysbytai yn ystod y chwarter blaenorol:

- Mae'r Adran Amddiffyn ar hyn o bryd yn cynnal adolygiad o bob LTA mewn Ysbytai. Bydd y canfyddiadau hyn, unwaith y cânt eu cynhyrchu, yn cael eu rhannu â'r GIG.

8 Galwadau Gwasanaeth Arbennig

8.1 Gostyngodd galwadau gwasanaeth arbennig (SSCs) 5.0% (698 i 663), o gymharu â'r un hanner y flwyddyn flaenorol. Cynyddodd gwrthdrawiadau ar y ffordd 18.6% (118 i 140), tra bu gostyngiad o 9.8% yn nifer y digwyddiadau 'ac eithrio gwrthdrawiadau ar y ffordd', (580 i 523). Roedd y cynnydd yn nifer y galwadau gwasanaeth arbennig yr aethpwyd atynt i'w ddisgwyl yn dilyn penderfyniad y Gwasanaeth i gynyddu ei welededd yn y gymuned.



Categori	Blwyddyn	Ch.1	Ch.2	Ch.3	Ch.4	Cyfanswm y cyfnod hyd yma (YTD)	% y newid	Cyfartaledd y 3 blynedd flaenorol	% y newid cyfnod hyd yma / Cyfartaledd y 3 blynedd flaenorol
Cyfanswm yr holl alwadau gwasanaeth arbennig	2023-24	332	331			663	↓ 5.0%	454	↑ 46.0%
	2022-23	327	371			698			
Gwrthdrawiadau Traffig ar y Ffordd (RTC)	2023-24	77	63			140	↑ 18.6%	85	↑ 64.7%
	2022-23	53	65			118			
Heblaw Gwrthdrawiadau ar y Ffordd	2023-24	255	268			523	↓ 9.8%	369	↑ 34.4%
	2022-23	274	306			580			

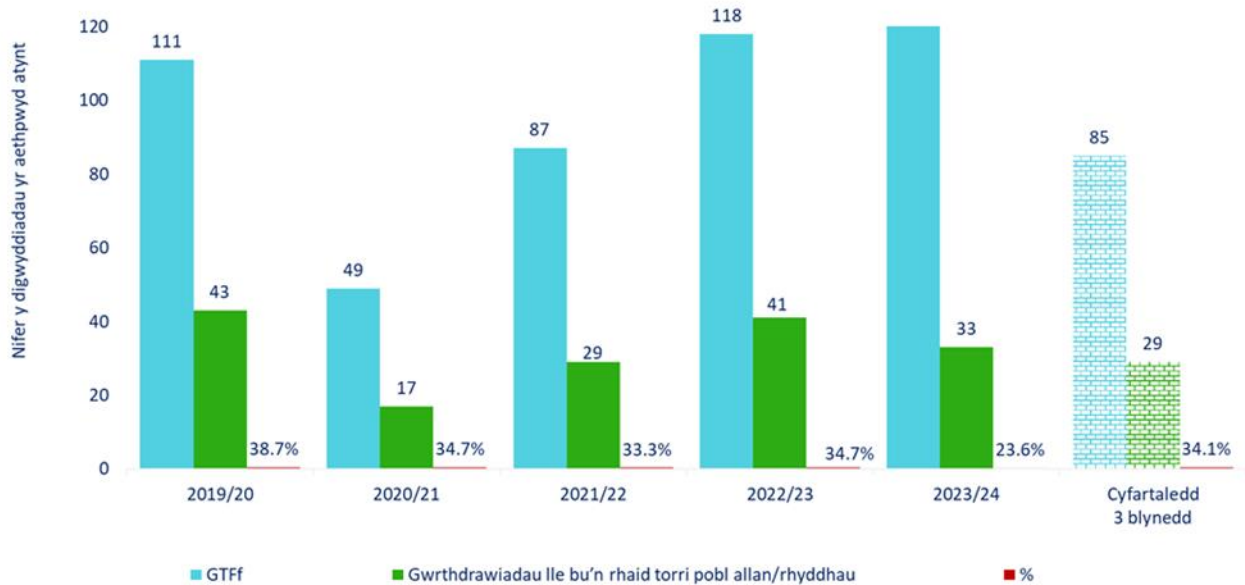
*Mae'r ddwy golofn olaf yn dangos: cyfartaledd y tair blynedd ariannol flaenorol (yn seiliedig ar y cyfnod adrodd cyfatebol); y newid canrannol yn seiliedig ar y gwahaniaeth rhwng y flwyddyn ariannol gyfredol a'r cyfartaledd tair blynedd.

Camau a gymerwyd i leihau Galwadau Gwasanaeth Arbennig yn ystod y chwarter blaenorol:

- Adolygir yr holl ddigwyddiadau Ennill Mynediad yn y cyfarfodydd Atal bob tair wythnos i benderfynu a ymgymerwyd â gweithgaredd atal, gydag ymweliadau dilynol priodol yn cael eu gweithredu lle bo'n berthnasol.

9 Gwrthdrawiadau Traffig a Thynnu'n Rhydd/Rhyddhau

- 9.1** O'r 140 o wrthdrawiadau ffordd yr aethpwyd atynt yn yr hanner cyntaf, roedd 33 (23.6%) yn ymwneud â'r Gwasanaeth yn defnyddio offer i dynnu o leiaf un anafedig yn rhydd o'r cerbyd. Er bod 79 o ddigwyddiadau wedi arwain at anafiadau, cafodd y mwyafrif o'r rhai a anafwyd fân anafiadau.



140	Cyfanswm y gwrthdrawiadau ar y ffordd yr aethpwyd atynt
79	o ddigwyddiadau lle cafodd pobl anaf
33	o ddigwyddiadau lle bu'n rhaid torri pobl allan / eu rhyddhau

Difrifoldeb yr Anaf *	Nifer y bobl
Archwiliad Rhagofalus	21
Cymorth Cyntaf	30
Mân Anafiadau	57
Anafiadau Difrifol	29
Marwolaethau	8
*Anafiadau oherwydd gwrthdrawiad ar y ffordd - caiff y rhain eu cofnodi ar y system gofnodi fewnol yn yr un categori ag anafiadau tân	

Camau a gymerwyd i leihau gwrthdrawiadau ar y ffordd yn ystod y chwarter blaenorol:

- Parhau i ddarparu pecynnau addysgol Diogelwch Ffyrdd.
- Cyflwynwyd stori Olivia i 80 o fyfyrwyr.
- Cyflwynwyd tair sesiwn o Biker Down i 67 o fynychwyr.
- Opsiynau 30:20, dwy sesiwn yn cael eu darparu ar y cyd â HGC.
- Mae staff y Gwasanaethau Tân ac Achub yn parhau i fynychu grwpiau diogelwch ffyrdd lleol a rhanbarthol.

10 Monitro yn erbyn Amcan gwella a llesiant Amcan Un

Cefnogi pobl i atal tanau damweiniol yn y cartref a chadw'n ddiogel os ydyn nhw'n digwydd.

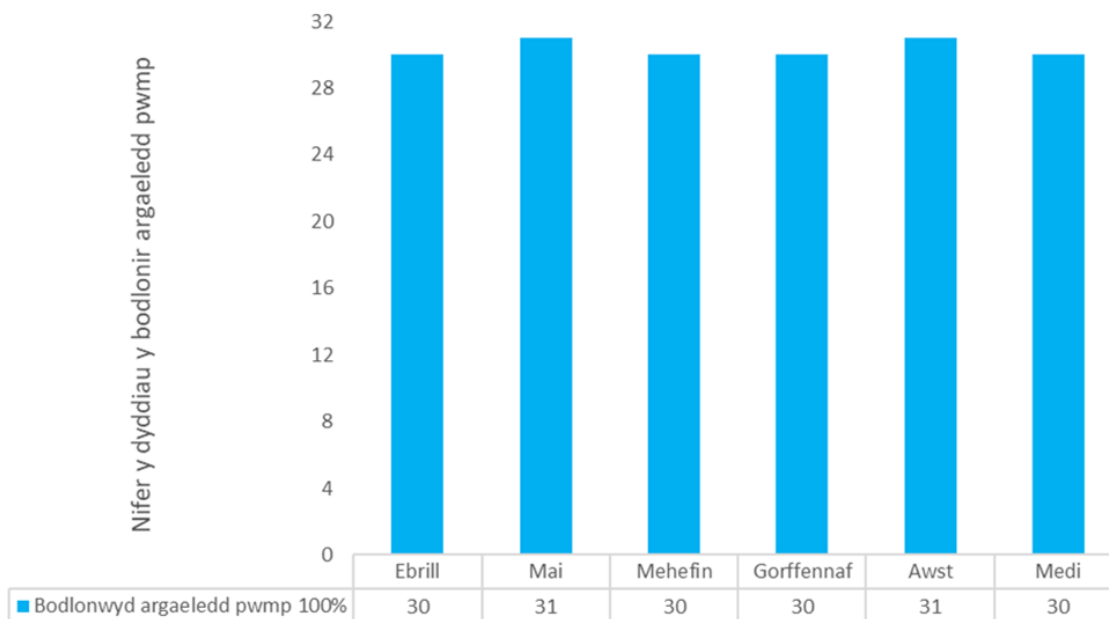
10.1 Archwiliadau Diogel ac Iach

Cwblhaodd y Gwasanaeth 9,358 o Archwiliadau Diogel ac Iach yn ystod yr hanner cyntaf, gyda 2,532 (27.1%) ohonynt wedi'u cynnal mewn ymateb i atgyfeiriad gan asiantaeth bartner.



Categori	Blwyddyn	Ch.1	Ch.2	Ch.3	Ch.4	Cyfanswm y cyfnod hyd yma (YTD)	% newid Blwydd yn hyd yn hyn (YTD)	Cyfrataledd y 3 blynedd flaenorol	% y newid cyfnod hyd yma / Cyfrataledd y 3 blynedd flaenorol
% yr holl Archwiliadau Diogel ac Iach a gynhaliwyd ac a ddaeth drwy atgyfeiriad gan sefydliad partner	2023-24	30.5%	23.9%			30.5%	↓ 13.4%	33.9%	↓ 10.0%
	2022-23	35.2%	30.2%			35.2%			

*Mae'r ddwy golofn olaf yn dangos: cyfrataledd y tair blynedd ariannol flaenorol (yn seiliedig ar y cyfnod adrodd cyfatebol); y newid canrannol yn seiliedig ar y gwahaniaeth rhwng y flwyddyn ariannol gyfredol a'r cyfrataledd tair blynedd.



Camau a gymerwyd i wella perfformiad Archwiliadau Diogel ac Iach yn ystod y chwarter blaenorol:

- Mae gostyngiad mewn Archwiliadau Diogel ac Iach blaenoriaeth uchel o'i gymharu â 2022/23 yn cyfateb i ostyngiad yn nifer y Gweithwyr Cymorth Diogelwch Rhag Tân yn y Cartref (2.5 ar ôl y gostyngiad).
- Mae'r cyfryngau cymdeithasol yn cael eu defnyddio'n barhaus gan Gyfathrebu Corfforaethol i hyrwyddo perchnogaeth larymau mwg. Mae GTAGC yn parhau i hyrwyddo profi larymau mwg yn rheolaidd gan ddefnyddio pob platfform cyfryngau.
- Mae adnewyddu a hyrwyddo'r gweithgaredd manau problemus yn sicrhau bod deiliaid yn cael cyngor diogelwch tân yn y cartref yn dilyn pob LTA domestig a TDC.
- Parhau i weithio gyda phartneriaid i nodi'r bobl fwyaf bregus yn ein cymunedau a darparu cyngor ac ymyriadau addas iddynt.
- Parhaodd addysgwyr i hybu perchnogaeth a phrofi larymau mwg fel rhan o'r ddarpariaeth ar draws ysgolion Gogledd Cymru.

11 Argaeledd 18 Pwmp wedi'i gynllunio

11.1 Mae gan GTAGC 44 o orsafoedd tân gyda 54 pwmp ymateb - mae gan 8 gorsaf 2 bwmp, ac mae gan Wrecsam 3. Mae cynllunio ymlaen llaw yn digwydd bob dydd i ddefnyddio adnoddau i sicrhau bod 18 ar gael rhwng 06:00 a 18:00. Gall newidiadau byr rybudd weithiau arwain at ostyngiad na ellir ei unioni ar unwaith.

11.2 Yn ystod hanner cyntaf blwyddyn ariannol 2023/24, y trothwy o 18 pwmp oedd 183 diwrnod. Gan mai hon yw'r flwyddyn gyntaf i'r trothwy gael ei ostwng i 18 pwmp, nid oes data i gymharu ar gael.

12 Absenoldeb Salwch

- 12.1 Nod y Gwasanaeth yw annog ei holl weithwyr i wneud y mwyaf o'u presenoldeb yn y gwaith gan gydnabod na fydd gweithwyr, o bryd i'w gilydd, yn gallu dod i'r gwaith oherwydd salwch.
- 12.2 Yn ôl y Swyddfa Ystadegau Gwladol (ONS) ar gyfer 2022, roedd y cyfraddau absenoldeb oherwydd salwch yn 3.6% ar gyfer gweithwyr y sector cyhoeddus. Mae hyn yn is na'r hyn y mae GTAGC wedi'i adrodd ar gyfer Ch1 a Ch2 (5.06%) ond mae yna heriau allweddol y mae'r holl wasanaethau brys yn eu hwynebu o ran rheoli presenoldeb a chadw gweithwyr mewn gwaith. Mae'r rhain yn cynnwys gofynion emosiynol a chorfforol sy'n unigryw lle mae'n bosibl y bydd yn rhaid i staff gweithredol aros i ffwrdd o'r gwaith yn hirach oherwydd anafiadau corfforol o gymharu â'r rheini mewn rolau anweithredol. Hefyd, mae angen i staff gweithredol fod yn gorfforol heini a bodloni'r safon ffitrwydd genedlaethol i'w galluogi i gyflawni eu rôl yn ddiogel ac yn effeithiol. Mae yna hefyd effaith gweithlu sy'n heneiddio lle mae pobl yn byw'n hirach ac yn fwy tebygol o ddiodef o broblemau iechyd sy'n cynnwys cyfnodau o absenoldeb cynyddol.
- 12.3 Fel y nodwyd yn Ch1, mae'r Gwasanaeth yn cynnig ymyriadau iechyd a lles i gefnogi gweithwyr fel mesur ataliol, yn ystod cyfnod o absenoldeb ac i gynorthwyo gyda dychwelyd i'r gwaith megis y Polisi Rheoli Presenoldeb, Iechyd Galwedigaethol, Ffisiotherapi, Rhaglen Cymorth i Weithwyr (darparwr newydd Vivup o 1 Hydref 2023), a rhaglenni Elusen y Diffoddwyr Tân er enghraifft.
- 12.4 Mae ffocws ar les gweithwyr a hybu iechyd o fudd i weithwyr a'u cyflogwyr. Gall helpu i atal afiechyd, a chefnogi unigolion i gydbwysu gwaith tra'n lleihau effaith unrhyw symptomau afiechyd, lle bo modd. Mae'r Gwasanaeth wedi ymrwymo i ddarparu cymorth lles i staff ac yn ogystal â'r ymyriadau uchod mae gennym rwydweithiau cymorth gan gynnwys Hyrwyddwyr Golau Glas, Cefnogwyr Cydweithiwr, Dadbriffwyr Digwyddiadau Critigol, a Rhwydweithiau Staff amrywiol.
- 12.5 Yn ystod hanner cyntaf blwyddyn ariannol 2023/24, roedd cyfanswm o 916 o unigolion yn cael eu cyflogi gan GTAGC. Mae absenoldebau oherwydd salwch yn ystod hanner cyntaf blwyddyn ariannol 2023/24 yn cyfateb i gyfanswm o 5.06% (5.03% ar gyfer Ch1 a 5.09% ar gyfer Ch2).
- 12.6 Sylwer, trwy gydol yr adroddiad, ni fydd nifer yr achosion yn y flwyddyn hyd yma yn swm o Ch1 a Ch2 a bydd absenoldebau rhai unigolion yn ymestyn ar draws y ddau chwarter.

Tabl Absenoldebau Salwch

	Achosio n Ch1	Ch1 % yr Amser a gollwyd	Achosio n Ch2	Ch2 % yr Amser a gollwyd	Achosion Blwyddyn hyd yma	% yr Amser a gollwyd y blwyddyn hyd yma
Salwch Hirdymor	64	4.41%	62	4.08%	87	4.25%
Salwch Tymor Byr	89	0.62%	128	1.01%	210	0.8%
Cyfanswm	153	5.02%	190	5.09%	297	5.06%

Geirfa

Tanau	Mae pob tân yn perthyn i un o dri chategori – prif danau, tanau eilaidd neu danau simnai.
Prif Danau	<p>Mae'r rhain yn danau nad ydynt yn danau simnai, ac sydd mewn unrhyw fath o adeilad (ac eithrio adfail), cerbydau, carafanau a threlars, storfeydd awyr agored, planhigion a pheiriannau, eiddo amaethyddol a choedwigaeth, a strwythurau awyr agored eraill fel pontydd, blychau post, twneli, ac ati.</p> <p>Mae tanau mewn unrhyw leoliad yn cael eu categorio'n brif danau os oedden nhw'n cynnwys anafiadau, achub neu ddianc, yn ogystal â thanau mewn unrhyw leoliad yr aeth pump neu fwy o beiriannau tân atynt.</p>
Tanau Eilaidd	<p>Tanau eilaidd yw tanau nad ydynt yn danau simnai nac yn brif danau.</p> <p>Nid yw tanau eilaidd yn cynnwys anafiadau, achub na dianc, a bydd pedwar neu lai o beiriannau tân wedi mynd at y digwyddiad.</p> <p>Tanau eilaidd yw'r rhai a fyddai fel arfer yn digwydd mewn lleoliadau fel tir agored, mewn coed unigol, ffensys, polion telegraff, sbwriel a chynwysyddion sbwriel (ond nid banciau papur, a fyddai'n cael eu hystyried – yn yr un ffordd ag eiddo amaethyddol a choedwigaeth – i fod yn brif danau), dodrefn awyr agored, goleuadau traffig, ac ati.</p>
Tanau Simnai	<p>Tanau mewn adeiladau wedi'u meddiannu yw'r rhain, lle mae'r tân wedi'i gyfyngu i strwythur y simnai, hyd yn oed os yw gwres neu ddifrod mwg yn ymestyn y tu hwnt i'r simnai ei hun.</p> <p>Nid yw tanau simnai yn cynnwys anafiadau, achub na dianc, a bydd pedwar neu lai o beiriannau tân wedi mynd at y digwyddiad.</p>
Digwyddiadau Gwasanaeth Arbennig	<p>Digwyddiadau heb dân yw'r rhain lle mae angen presenoldeb peiriant tân neu swyddog ac maent yn cynnwys:</p> <ul style="list-style-type: none"> a) Argyfyngau lleol, e.e. llifogydd, digwyddiadau ar y ffordd, achub personau, 'gwneud yn ddiogel' ac ati; b) Trychinebau mawr; c) Digwyddiadau domestig, e.e. dŵr yn gollwng, pobl wedi'u cloi i mewn neu allan ac ati; d) Trefniadau blaenorol i fynd at ddigwyddiadau, a all gynnwys darparu cyngor a chynnal archwiliadau.
Galwadau Diangen (canllawiau cyffredinol)	<p>Pan fo'r Gwasanaeth Tân ac Achub yn mynd i leoliad yn credu bod digwyddiad, ond ar ôl cyrraedd yn darganfod nad oes digwyddiad o'r fath yn bodoli, neu wedi bodoli.</p> <p>Sylwer: os yw'r peiriant tân yn cael ei 'droi rownd' gan yr Ystafell Reoli cyn cyrraedd y digwyddiad, nid yw'n cael ei ystyried fel un sydd wedi ei fynychu ac nid oes angen rhoi gwybod amdano.</p>

Galwadau Diangen – Maleisus	Mae'r rhain yn alwadau a wneir gyda'r bwriad o gael y Gwasanaeth Tân ac Achub i fynychu digwyddiad sydd ddim yn bodoli, gan gynnwys bwriadau maleisus bwriadol ac amheus.
Galwadau Diangen – Diffuant	Mae'r rhain yn alwadau a wneir gyda phob ewyllys da, gan gredu y byddai'r Gwasanaeth Tân ac Achub yn mynd at dân go iawn neu ddigwyddiad gwasanaeth arbennig.
Galwadau Diangen – LTA	Mae'r rhain yn alwadau sydd wedi'u cychwyn gan larwm tân ac offer diffodd tân. Maent yn cynnwys larwm wedi'i gychwyn yn ddamweiniol neu pan fo larwm yn gweithredu a pherson yn galw'r GTA yn rheolaidd fel rhan o drefniant sefydlog, h.y. heb unrhyw 'farn', er enghraifft galwad gan ganolfan alwadau diogelwch neu berson enwebedig mewn sefydliad.
Adeilad – Cartrefi	Eiddo sy'n fan preswyl, h.y. wedi'i feddiannu gan aelwydydd, ac eithrio gwestai, hosteli a strwythurau preswyl nad ydynt yn barhaol.
Adeilad – Amhreswyl	Eiddo megis ysbytai, swyddfeydd, siopau, ffatrioedd, warysau, bwytai, sinemâu, adeiladau cyhoeddus, adeiladau crefyddol, adeiladau amaethyddol, gorsafoedd rheilffordd, siediau, neu garchardai.
Adeilad – Preswyl Arall	Eiddo fel gwestai, hosteli a sefydliadau preswyl, busnesau gwely a brecwast, cartrefi nyrsio/gofal, neuaddau preswyl myfyrwyr.
Cerbyd (Ffordd a Thrafnidiaeth Arall)	Cerbyd ffordd, cerbyd rheilffordd, awyren, cwch.
Awyr agored	Caeau, glaswelltir, coetir, cynwysyddion sbwriel, blychau post.
Tanau Gwyllt	Tân glaswelltir, coetir a chnydau lle'r aeth 4 cerbyd neu fwy at y digwyddiad, neu lle bu'r Gwasanaeth yn bresennol am 6 awr neu fwy, neu lle amcangyfrifwyd bod ardal difrod y tân yn fwy na 10,000 metr sgwâr.
Salwch Tymor Byr (STS)	Absenoldebau 27 diwrnod calendr a llai.
Salwch Hirdymor (LTS)	Absenoldebau 28 diwrnod calendr a mwy.