


Adrodd i'r	Panel Gweithredol	
Dyddiad	12 Rhagfyr 2022	
Swyddog Arweiniol	Stewart Forshaw, Dirprwy Brif Swyddog Tân, (Polisi Corfforaethol a Chynllunio)	
Swyddog Cyswllt	Pippa Hardwick, Pennaeth Cynllunio Corfforaethol	
Pwnc	Monitro Perfformiad: Ebrill – Medi 2022	

PWRPAS YR ADRODDIAD

- 1 Darparu gwybodaeth am weithgarwch digwyddiadau yn ystod hanner cyntaf blwyddyn ariannol 2022/23; perfformiad mewn perthynas ag amcanion gwella a llesiant yr Awdurdod; a gweithgareddau digwyddiadau nodedig eraill.

CRYNODEB GWEITHREDOL

- 2 Yn ystod hanner cyntaf 2022/23 mae'r Gwasanaeth wedi mynychu 3,450 o achosion brys. Mae hyn yn gynydd o 26.1% o'i gymharu â'r un cyfnod yn 2021/22.
- 3 Mae'r cynnydd wedi'i yrru'n bennaf gan gynydd o 81.3% yn nifer y mynychuadau i ddigwyddiadau brys nad ydynt yn rhai tân (698) sy'n cael eu dosbarthu fel Digwyddiadau Gwasanaeth Arbennig. Daw hyn yn dilyn newid gan y Prif Swyddog Tân newydd mewn polisi sy'n ymwneud â mynychu Digwyddiadau Gwasanaeth Arbennig, i roi mwy o gymorth i'r cyhoedd ac asiantaethau partner tra ar yr un pryd yn cynyddu amlygrwydd Gwasanaeth Tân ac Achub Gogledd Cymru yn y gymuned.
- 4 Serch hynny, mae'n braf gweld gostyngiad yn nifer y tanau mewn cartrefi (161 o'i gymharu â 208) y mae'r Gwasanaeth wedi eu mynychu yn ystod hanner cyntaf y flwyddyn, ynghyd â gostyngiad yn nifer y marwolaethau tân (0) ac anafiadau difrifol (2). Yn ymwybodol y gallai hyn newid, bydd y Gwasanaeth yn parhau i ddarparu ymyriadau a mentrau atal tân i gefnogi diogelwch tân mewn cartrefi.
- 5 Mae cynnydd ôl-covid yn y ddarpariaeth o Wiriadau Diogel ac Iach yn ganlyniad cadarnhaol yn ystod hanner cyntaf y flwyddyn hefyd gyda chyfanswm o 9,229 o Wiriadau Diogel ac Iach wedi'u cwblhau, o'i gymharu â 5,971 yn ystod yr un cyfnod yn 2021/22. Gydag ymrwymiad i gyrraedd targed diwedd y flwyddyn o 20,000 o wiriadau diogel ac iach, bydd y Gwasanaeth yn parhau i gynyddu nifer yr Archwiliadau Diogel ac Iach yn gadarnhaol yn ystod ail hanner y flwyddyn, gan weithio gyda phartneriaid i flaenoriaethu'r rhai sydd â risg uchel o dân yn eu cartrefi.

- 6 Maes newydd o adrodd ar gyfer y Panel Gweithredol yng nghanol y flwyddyn yw nifer y tanau gwyllt a fynychwyd. Gall tanau gwyllt fod o ganlyniad i dywydd eithafol yn gysylltiedig â newid hinsawdd ac mae'n ardal o dwf yn y DU o'i gymharu â lleihau tanau mewn tai yn ystod y degawd diwethaf. Gall tanau gwyllt fod yn ddigwyddiadau arbennig o heriol i'r Gwasanaeth ddelio â nhw oherwydd eu natur ansicr, maint posibl, graddfa a dwyster ac oherwydd yr amgylcheddau rhyngwyneb gwledig a gwledig-trefol y maent yn tueddu i ddigwydd ynddynt.
- 7 Fel y'i diffinnir gan y Cyngor Penaethiaid Tân Cenedlaethol (NFCC) mae tân gwyllt yn dân mewn glaswelltir, coetir neu gnydau sydd:
- yn cynnwys ardal ddaearyddol o leiaf un hectar (10,000 metr sgwâr neu 100m x 100m);
 - â hyd fflam parhaus o fwy nag 1.5 metr;
 - yn gofyn am adnodd ymroddedig o leiaf pedwar peiriant/adnodd tân ac achub;
 - angen ymrwymo adnoddau am o leiaf chwe awr;
 - yn fygythiad difrifol i fywyd, amgylchedd, eiddo a seilwaith.
- 8 Yn ystod hanner cyntaf eleni bu 54 o danau gwyllt yng Ngogledd Cymru, a fynychwyd gan gyfanswm cyfunol o 356 o gerbydau am dros 1097 o oriau. Bydd y maes perfformiad hwn yn parhau i gael ei fonitro a'i adrodd arno yng nghyfarfodydd Panel Gweithredol y dyfodol.
- 9 Bydd y rheolau ysgogi a weithredwyd yn ystod y pandemig yng Ngharchar y Berwyn a'r cyngor diogelwch tân a ddarparwyd yn ystod y cyfnod hwn yn parhau hefyd. Mae hyn wedi arwain at ostyngiad o danau a fynychwyd yn y carchar o 21 i 8 o'i gymharu â'r un cyfnod yn 2021/22.
- 10 Yn dilyn ailstrwythuro'r Gwasanaeth o 1 Ebrill 2022, mae'r ffocws ar y targed argaeledd 20 gorsaf dân wedi arwain at gynnydd o 172 diwrnod (94%) o'i gymharu â 141 diwrnod (77%) yn ystod hanner cyntaf y flwyddyn. Dyma gyfeiriad cadarnhaol arall, er ei fod yn ddyddiau cynnar a bydd gwaith yn parhau i recriwtio a chadw diffoddwyr tân yn ein gorsafoedd tân.

ARGYMHELLIAD

- 11 Bod yr Aelodau'n nodi cynnwys yr adroddiad monitro perfformiad.

GWYBODAETH

12 Yr Holl Ddigwyddiadau

Mae'r duedd ar i fyny yn nifer y digwyddiadau a fynychwyd wedi parhau, gyda 26.1% yn fwy o ddigwyddiadau wedi'u mynychu yn hanner cyntaf 2022/23 (3,450) nag yn yr un cyfnod yn 2021/22 (2,737). Er bod cynnydd mewn presenoldeb ar draws pob categori, y prif gyfrannwr oedd cynnydd o 81.3% mewn Digwyddiadau Gwasanaeth Arbennig. Dyma gynnydd disgwylidig, yn dilyn newid yng ngweithdrefnau symudiadau'r Gwasanaeth i gynyddu ein presenoldeb mewn Digwyddiadau Gwasanaeth Arbennig

13 Tanau

Roedd y tanau a fynychwyd yn ystod y cyfnod adrodd wedi cynyddu 22.7% i 1,294 o'i gymharu â 1,055 yn yr un cyfnod yn 2021/22.

14 Tanau Glaswelltir, Coetir a Chnydau

Cynyddodd tanau glaswelltir, coetir a chnydau 79.1% (230 i 412).

Cynyddodd tanau glaswelltir, coetir a chnydau damweiniol eilaidd, i 272 o 146, gyda thanau 'Rhostir neu Weundir' yn brif gyfrannwr at y cynnydd (38 i 100).

Cofnodwyd cynnydd hefyd yn 'Glaswelltir, Porfa, Pori ac ati' (46 i 84); 'Gwrychoedd' (13 i 26) a 'Prysgwydd Coed – yn cynnwys coed unigol nad ydynt mewn gardd' (11 i 25).

Cynyddodd tanau glaswelltir, coetir a chnydau 52.6% (78 i 119) gyda'r prif gyfranwyr at y cynnydd hwn yn 'Glaswelltir, Porfa, Pori ac ati'. (30 i 56) a 'Prysgwydd Coed - yn cynnwys coed unigol nad ydynt mewn gardd' (10 i 18).

15 Tanau gwyllt

Roedd 54 o danau gwyllt a fynychwyd gan 356 o gerbydau am dros 1097 awr yn ystod y cyfnod adrodd.

16 Prif Danau

Gostyngodd tanau cynradd ychydig (4.2%) o'i gymharu â'r un chwarteri 2021/22 (480 i 460), ac roeddent 3.2% yn is na'r cyfartaledd tair blynedd o 475. Gostyngodd prif danau damweiniol 6.8% o 398 i 371, a'r prif gyfrannwr at y gostyngiad oedd gostyngiad mewn tanau mewn 'Cartrefi' (208 i 161) er bod tanau 'Amhreswyl' a Thanau Glaswelltir, Coetir a Chnydau wedi cynyddu ychydig o 69 i 79 a 4. I 18 yn y drefn honno. Cynyddodd prif danau bwriadol, a oedd wedi bod ar duedd i lawr ers 2018/19, ychydig o'i gymharu â'r un cyfnod yn 2021/22 (82 i 89).

- 17 **Tanau Eilaidd**
Cynyddodd nifer y tanau eilaidd 50.5% o 537 i 808, yn bennaf oherwydd cynnydd o 55.8% mewn tanau Eilaidd Damweiniol (337 i 525) gyda'r prif gyfranwyr at y cynnydd mewn 'Awyr Agored' (333 i 518), 'Glaswelltir, coetir a chnydau'. (146 i 272) ac 'Arall yn yr awyr agored (gan gynnwys tir)' (93 i 158). Cynyddodd tanau Eilaidd Bwriadol 41.5% (200 i 283) oherwydd cynnydd o 43.1% mewn 'Awyr Agored' (183 i 262) lle cynyddodd 'Glaswelltir, coetir a chnydau' ac 'Arall yn yr awyr agored (gan gynnwys tir)' 52.6% (78 i 119) a 35.4% (79 i 107) yn y drefn honno.
- 18 **Tanau Simnai**
Gostyngodd tanau simnai, sydd wedi bod ar duedd i lawr ers 2020/21 (49), ymhellach o'i gymharu â'r un cyfnod yn 2021/22 (38 i 26).
- 19 **Tanau Damweiniol mewn Cartrefi (ADFs)**
Mynychodd y Gwasanaeth i 22.6% lai o danau damweiniol mewn cartrefi - 161 o'i gymharu â 208 yn ystod yr un cyfnod yn 2021/22. Gostyngodd tanau damweiniol mewn cartrefi mewn 'Tŷ meddiannaeth sengl' a 'Byngalo Meddiannaeth Sengl' o 118 i 93 ac o 35 i 17 yn y drefn honno, a'r prif gyfranwyr at y gostyngiad oedd 'Deunyddiau Llosgadwy sy'n Rhy Agos at Ffynhonnell Wres (neu dân)' (46 i 33), 'Coginio - Sosban Sglodion/Peiriant Ffrio Dwfn' (14 i bedwar) a 'Diffygion mewn Offer neu Declynnau' (20 i 13).
- 20 **Anafiadau/Marwolaethau mewn Tanau Damweiniol mewn Cartrefi**
Doedd dim marwolaethau mewn tanau damweiniol mewn cartrefi o'i gymharu â 3 yn ystod yr un cyfnod yn 2021/22. Bu gostyngiad hefyd yn y nifer a anafwyd o 66 i 47, gyda dau berson yn dioddef anafiadau difrifol a 19 yn dioddef mân anafiadau.
- 21 **Synwryddion Mwg – Tanau Damweiniol mewn Cartrefi**
Roedd synwryddion mwg/gwres yn bresennol yn y mwyafrif o danau damweiniol mewn cartrefi yn 2022/23 (88.2%). Bu gostyngiad o 100 i 80 mewn tanau damweiniol mewn cartrefi lle cafodd synwrydd mwg/gwres ei osod, ei weithredu a galwyd am gymorth o'i gymharu â'r un cyfnod yn y flwyddyn ariannol flaenorol. Roedd hwn yn unol â'r flwyddyn hyd yma lle roedd gostyngiad mewn tanau damweiniol mewn cartrefi a fynychwyd.
- 22 Bu gostyngiad o 42 i 41 mewn tanau damweiniol mewn cartrefi lle'r oedd synwrydd mwg wedi'i osod ond na wnaeth weithredu, a'r rheswm mwyaf tebygol dros beidio â gweithredu oedd bod y synwrydd wedi'i osod yn gywir ar lwybr dianc (cyntedd, landin) ac nid mewn ystafell sydd fwyaf tebygol o fod yn darddiad tân (cegin, ystafell fyw). Bu gostyngiad o 26 i 19 mewn tanau damweiniol mewn cartrefi lle na chafodd unrhyw synwrydd ei osod a lle gosodwyd synwrydd a'i weithredu ond ni alwyd am gymorth, bu gostyngiad mewn digwyddiadau hefyd o 40 i 21.

- 23 **Prif Danau Bwriadol mewn Adeiladau Amhreswyl**
Bu gostyngiad o 36 i 28 mewn prif danau bwriadol mewn adeiladau amhreswyl, gydag 8 yn digwydd yng Ngharchar y Berwyn.
- 24 **Galwadau Diangen**
Parhaodd y duedd ar i fyny mewn Galwadau Diangen gyda'r Gwasanaeth yn mynychu 1,458 o alwadau diangen - 161 (12.4%) yn fwy nag yn yr un cyfnod yn 2021/22 (1,297), a 208 (16.7%) yn fwy na'r cyfartaledd tair blynedd, sef 1,250. Bu cynnydd o 17.2% (123) o 714 i 837 yn y rhai a oedd wedi tarddu o systemau larwm tân awtomatig (AFA) ac roedd yn cynrychioli 57.4% o'r achosion o alwadau diangen.
- 25 **Larymau Tân Awtomatig Amhreswyl (AFA)**
Bu cynnydd o 65.2% o 92 i 152 mewn AFAs yn bennaf oherwydd cynnydd mewn tanau mewn 'Ysbytai a Gofal Meddygol' (65 i 109) ac 'Addysg' (12 i 24), lle'r oedd prif achosion actifadu yn 'ddiffygiol' (42 i 68); 'Wedi'i gychwyn yn ddamweiniol/yn ddiotal' (10 i 25) ac 'anwedd' (3 i 10).
- 26 **AFAs Arall -Preswyl**
Er bod AFAs 'Arall-Preswyl' wedi cynyddu 30.2%, o 53 i 69, gyda 'Llety Nyrzio'/Meddygon' yn cynyddu i 17 o 3, bu gostyngiad o 15 i 6 mewn 'Cartrefi Preswyl' gyda 'Coginio/tost wedi'i losgi' ac 'Ysmygu' yn brif achosion actifadu.
- 27 **AFAs mewn cartrefi**
Dangosodd AFAs mewn cartrefi duedd barhaus i fyny, gan gynyddu 8.3% o 568 i 615, gyda 'Meddiannaeth- tŷ sengl' yn brif gyfrannwr at y cynnydd, gan godi o 140 i 171.
- 28 O'r 615 o AFAs mewn cartrefi, 'Coginio/tost wedi'i losgi' oedd y prif achos actifadu, gan gynyddu o 303 i 313. Cofnodwyd cynnydd bychan hefyd mewn 'Yn ddamweiniol/Cychwyn yn ddiotal' (26 i 34); 'Profi' (17 i 26) ac 'anwedd' (10 i 18). Er hynny, bu gostyngiad yn 'Ysmygu' o 20 i 12.
- 29 **Galwadau Diangen Didwyll**
Cynyddodd galwadau diangen didwyll 4.8% o 565 i 592. Cynyddodd galwadau diangen didwyll mewn 'Amhreswyl' o 30 i 43 a'r prif gyfrannwr at y cynnydd oedd 'Arall' (10 i 17) ac 'Offer gorboethi' (sero i bedwar).
Cynyddodd galwadau diangen didwyll yn 'Breswyl Arall' ychydig o 14 i 19. Cynyddodd galwadau diangen didwyll 'Galwad Diangen - Eiddo heb ei Ddarganfod' o 30 i 57 ar gefn cynnydd 'Digwyddiad a Adroddwyd/Lleoliad heb ei Ddarganfod' (25 i 51).
Cynyddodd galwadau diangen didwyll yn 'Tir Glas, Coetir a Chnydau' o 71 hyd 77, gyda 'Llosgi Rheoledig' yn brif gyfrannwr i'r cynnydd (48 i 59), tra bod 'Digwyddiad a Adroddir/Lleoliad heb ei Ddarganfod' wedi gostwng o 19 i 8.

- 30 **Galwadau Diangen Maleisus**
Roedd cynnydd bychan mewn Galwadau Diangen Maleisus (18 i 29), gyda'r prif gyfrannwr at y cynnydd mewn 'Annedd' (5 i 24), lle cynyddodd 'Tanio'r Pwynt Galw Tân/Larwm' o 5 i 21.
- 31 **Digwyddiadau Gwasanaeth Arbennig**
Roedd cynnydd o 81.3% mewn digwyddiadau Gwasanaeth Arbennig (385 i 698) y gellir eu priodoli i'r newid mewn polisi gyda'r nod o gynyddu presenoldeb y gwasanaeth tân yn y gymuned pan fo angen. Bu cynnydd o 167.9% (53 i 142) mewn digwyddiadau Ar goll o Gartref a Dull Mynediad (M o E) gyda 'Cynorthwyo Asiantaethau Eraill' yn gweld cynnydd o 182% (50 i 141). O fewn y cynnydd i 'Gynorthwyo asiantaethau eraill', cynyddodd 'Cymorth Arall i'r Heddlu/Ambiwylans' o 48 i 136.
- 32 Bu cynnydd o 78.9% (245 i 438) mewn digwyddiadau 'Heblaw Gwrthdrawiadau Traffig ar y Ffordd ', gyda chynnydd mewn 'Achub Arall neu Ryddhau Personau' (31 i 71); 'Effaith mynediad neu allanfa' (41 i 58); 'Cynorthwyo asiantaethau eraill' (rhwng 32 a 54), a 'Rhyddhau o lifft' (34 i 53). Bu cynnydd mewn 'Llifogydd' (20 i 28), lle'r oedd presenoldeb mewn 8 o'r digwyddiadau hyn i wneud lleoliad yn ddiogel, tra bod cyngor wedi ei roi mewn 12 digwyddiad.
- 33 **Gwrthdrawiadau ar y Ffordd (RTC)**
Mynychodd y Gwasanaeth 35.6% yn fwy o wrthdrawiadau ar y ffordd (118), lle'r oedd 41 (34.7%) yn cynnwys tynnu'n rhydd neu ryddhau pobl. Bu cynnydd mewn galwadau i wneud cerbyd neu safle'n ddiogel, i 53.4% (42 i 63). Er i'r Gwasanaeth fynychu mwy o wrthdrawiadau ar y ffyrdd, roedd canran y gwrthdrawiadau ar y ffyrdd a oedd yn cynnwys rhyddhau neu dynnu pobl yn rhydd yr un fath ag yn yr un cyfnod yn 2020/21 (34.7%).
- 34 **Archwiliadau diogel ac iach (SAWC)**
Cwblhaodd y Gwasanaeth 54.6% yn fwy o wiriadau diogel a llesiant (9,229) o'i gymharu â'r un cyfnod yn 2021/22 (5,971). Cynyddodd archwiliadau diogel ac iach blaenoriaeth uchel o 2,590 i 3,189, gyda 1,824 (57.2%) mewn ymateb i atgyfeiriadau gan asiantaethau partner. Cynyddodd archwiliadau diogel ac iach blaenoriaeth ganolig o 1,125 i 1,772, ac roedd 509 (28.7%) ohonynt mewn ymateb i atgyfeiriadau gan asiantaethau partner. Cynyddodd archwiliadau diogel ac iach blaenoriaeth isel o 2,256 i 4,268, gyda 683 (16%) mewn ymateb i atgyfeiriadau gan asiantaethau partner. Ar ôl codi cyfyngiadau'r pandemig a theithio, cynyddodd archwiliadau diogel ac iach ffisegol ar y safle 129.2% (3,610 i 8,275), gyda gostyngiad o archwiliadau diogel ac iach o ganlyniad i hynny yn cael eu cwblhau dros y ffôn (2,361 i 954).

35 **Perfformiad Gorsafoedd**

Cyflawnwyd argaeledd arfaethedig 20 gorsaf ar 172 diwrnod (94.0%) allan o 183 diwrnod, o'i gymharu â 141 (77.0%) yn yr un cyfnod yn y flwyddyn ariannol ddiwethaf. Ond mae hyn yn dal yn is na'r 182 diwrnod (99.5%) a gyflawnwyd yn yr un cyfnod yn 2018/19.

GOBLYGIADAU

Amcanion Llesiant	Mae'n gymorth i'r Awdurdod i fonitro ei berfformiad mewn perthynas â'r amcanion gwella a llesiant yng Nghynllun Corfforaethol 2021-24.
Cyllideb	Mae'n helpu i dynnu sylw at unrhyw effeithiau posib ar y gyllideb oherwydd gweithgarwch digwyddiadau annisgwyl.
Cyfreithiol	Mae'n gymorth i'r Awdurdod sicrhau bod digon o adnoddau ar gael i ateb y galw.
Staffio	Ni chanfuwyd unrhyw oblygiadau.
Cydraddoldeb/Hawliau Dynol/Y Gymraeg	Ni chanfuwyd unrhyw oblygiadau.
Risgiau	Byddai peidio â bodloni'r gofynion cyfreithiol i adrodd ynghylch perfformiad a'i fonitro yn gallu effeithio ar y gallu i sicrhau bod digon o adnoddau ar gael i ateb y galw.

GOGLEDD CYMRU GWASANAETH TÂN AC ACHUB



**Gwasanaeth Tân ac Achub
Fire and Rescue Service**

ADRODDIAD MONITRO PERFFORMIAD:

Hanner blwyddyn

Ebrill – Medi 2022

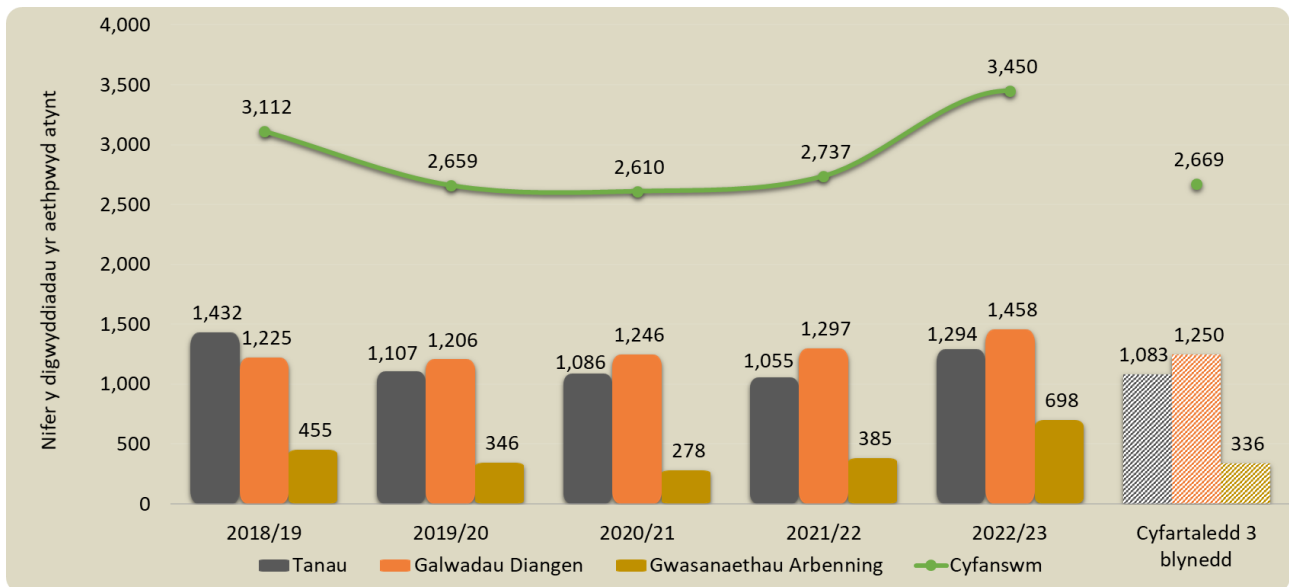
Mae'r ffigyrau'n rhai dros dro a gallent gael eu newid ryw ychydig.

CYNNWYS

ADRODD AM WEITHGARWCH DIGWYDDIADAU	
YR HOLL DDIGWYDDIADAU	
Pob Digwyddiad	1-2
TANAU YN ÔL CATEGORI	
Tanau yn ôl categori a chymhelliant	3-4
Prif Danau, yn ôl math o eiddo a chymhelliant	5
Tanau damweiniol mewn cartrefi	6-7
Marwolaethau ac anafiadau o danau damweiniol mewn cartrefi	8
Synwryddion Mwg - Tanau Damweiniol mewn Cartrefi (ADFs)	9
GALWADAU DIANGEN	
Galwadau diangen yn ôl categori	10-11
DIGWYDDIADAU GWASANAETH ARBENNIG	
Digwyddiadau gwasanaeth arbennig yn ôl categori	12-13
Gwrthdrawiadau ar y Ffordd a Thynnu'n Rhydd / Rhyddhau	14-15
MONITRO MEWN PERTHYNAS AG AMCAN 1- GWEITHIO TUAG AT WNEUD GWELLIANNAU I IECHYD, DIOGELWCH A LLESIANT POBL YNG NGHYMRU	
Archwiliadau Diogel ac Iach	16-17
Argaeledd Arfaethedig 20 Gorsaf	18
GEIRFA	
Geirfa	19-20

1 Pob Digwyddiad

1.1 Yn ystod hanner cyntaf blwyddyn ariannol 2022/23, mynychodd y Gwasanaeth 3,450 o ddigwyddiadau brys a galwadau diangen, cynnydd o 26.1% ar yr un cyfnod yn 2021/22.



Categori	Blwyddyn	Ch.1	Ch.2	Ch.3	Ch.4	Cyfanswm y cyfnod hyd yma	% y newid hyd yma yn ystod y flwyddyn	Cyfartaledd y 3 blynedd flaenorol	% y newid hyd yma yn ystod y flwyddyn / Cyfartaledd y 3 blynedd flaenorol
Cyfanswm yr holl ddigwyddiadau a fynychwyd	2022-23	1,575	1,875			3,450	↑ 26.1%	2,669	↑ 29.3%
	2021-22	1,322	1,415			2,737			
Cyfanswm y tanau	2022-23	577	717			1,294	↑ 22.7%	1,083	↑ 19.5%
	2021-22	575	480			1,055			
Digwyddiadau Gwasanaeth Arbennig	2022-23	327	371			698	↑ 81.3%	336	↑ 107.7%
	2021-22	152	233			385			
Cyfanswm galwadau diangen	2022-23	671	787			1,458	↑ 12.4%	1,250	↑ 16.7%
	2021-22	595	702			1,297			

*Mae'r colofnau llwyd yn dangos: cyfartaledd y tair blwyddyn ariannol flaenorol (ar sail y cyfnod adrodd cyfatebol); canran y newid ar sail y gwahaniaeth rhwng y flwyddyn ariannol gyfredol a'r cyfartaledd tair blynedd.

Naratif

Cynnydd mewn Tanau - priodolir y cynnydd sylweddol mewn digwyddiadau tân (wrth gymharu C1 a C2 2021/22 i C1 a C2 2022/23) i'r haf poeth yn y DU. Arweiniodd hyn felly at gynnydd o 211 o ddigwyddiadau (19.5%) dros gyfartaledd y 3 blynedd flaenorol.

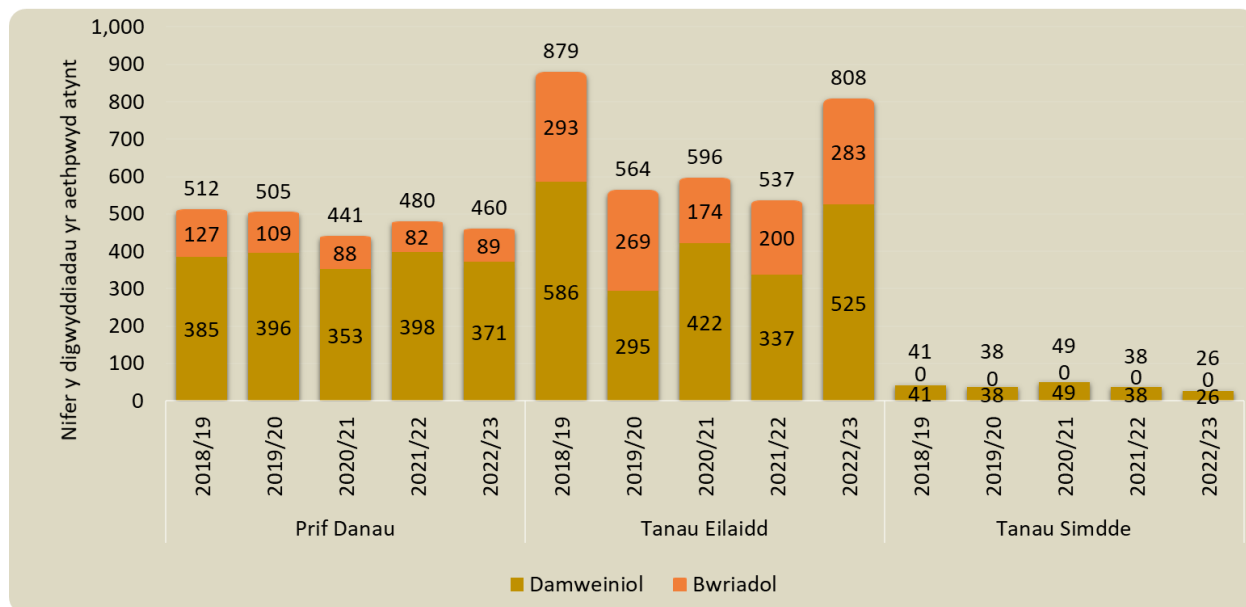
Cynnydd mewn AFAs (annomestig) - Mae'r Gwasanaeth yn ymwybodol o'r cynnydd mewn AFAs mewn lleoliadau annomestig. Mae'r rhan fwyaf o'r galwadau hyn yn dod o Fwrdd Iechyd Prifysgol Betsi Cadwaladr (BIPBC) gyda nifer o resymau actifadu ac mae'r Gwasanaeth yn parhau i weithio gyda BIPBC i leihau'r actifiadau AFA hyn. Mae cynnydd hefyd mewn mynychu digwyddiadau domestig (cartrefi) ar gyfer AFAs a chyfeirir at hyn yn ddiweddarach yn yr adroddiad hwn.

Cynnydd mewn digwyddiadau Arbennig y Gwasanaeth - Daw hyn yn dilyn apwyntiad y Prif Swyddog Tân newydd a newid mewn polisi sy'n ymwneud â mynychu Digwyddiadau Arbennig y Gwasanaeth, i roi mwy o gymorth i'r cyhoedd ac asiantaethau partner tra'n cynyddu ar yr un pryd amlygrwydd Gwasanaeth Tân ac Achub Gogledd Cymru yn y gymuned.



2 Tanau yn ôl Categori a Chymhelliant

- 2.1 Mae cyfanswm o 1,294 o danau wedi eu mynychu; cynnydd o 22.7% ers 1,055 yn 2021/22.
- 2.2 **Prif danau**– Roedd gostyngiad o 4.2% mewn prif danau, o 480 i 460 o'i gymharu â chwe mis cyntaf 2021/22.
- 2.3 **Tanau eilaidd** – Roedd cynnydd o 50.5% mewn tanau eilaidd, gan gynyddu o 537 i 808.
- 2.4 **Tanau simnai** – Roedd gostyngiad o 31.6% mewn tanau simnai, o 38 i 26, o'i gymharu â'r un cyfnod yn 2021/22.



Categori	Blwyddyn	Ch.1	Ch.2	Ch.3	C.4	Cyfanswm y cyfnod hyd yma	% y newid hyd yma yn ystod y flwyddyn	Cyfaraledd y 3 blynedd flaenorol	% y newid hyd yma yn ystod y flwyddyn / Cyfaraledd y 3 blynedd flaenorol
Prif Danau	2022-23	226	234			460	↓	475	↓ 3.2%
	2021-22	251	229			480	4.2%		
Tanau Eilaidd	2022-23	332	476			808	↑	566	↑ 42.8%
	2021-22	293	244			537	50.5%		
Tanau Simnai	2022-23	19	7			26	↓	42	↓ 38.1%
	2021-22	31	7			38	31.6%		

*Mae'r colofnau llwyd yn dangos: cyfaraledd y tair blwyddyn ariannol flaenorol (ar sail y cyfnod adrodd cyfatebol); canran y newid ar sail y gwahaniaeth rhwng y flwyddyn ariannol gyfredol a'r cyfaraledd tair blynedd.

Naratif

Priodolir y cynnydd mewn tanau bwriadol damweiniol ac eilaidd i'r haf poeth yn y DU. Mewn cymhariaeth, roedd 2018/19 hefyd yn haf sych a sych iawn yng Ngogledd Cymru, gan ddangos niferoedd cymharol o ddigwyddiadau a fynychwyd gan y Gwasanaeth.

Y camau i gefnogi cymunedau a lleihau digwyddiadau tân:

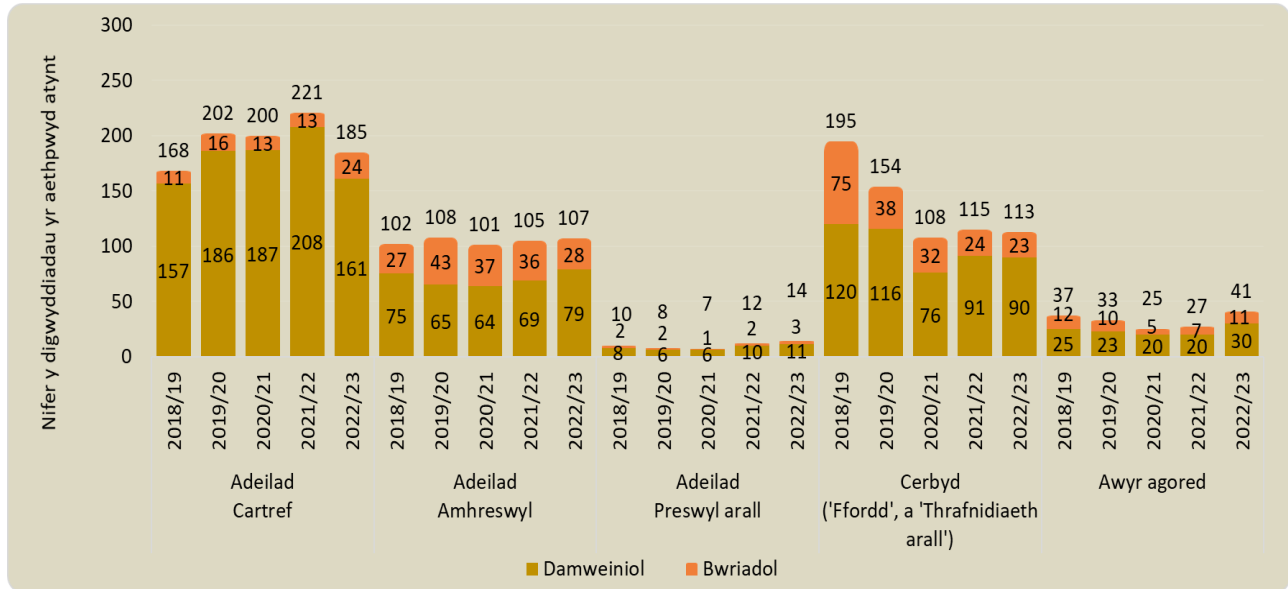
- Parhau i ddarparu archwiliadau diogel ac iach ar draws Gogledd Cymru yn unol â'n strategaeth bresennol;
- Parhau i weithio gyda phartneriaid strategol gyda'n timau Lleihau Llosgi Bwriadol i nodi risg posib i leihau digwyddiadau tân bwriadol;
- Presenoldeb ar Fwrdd Tanau Gwylt newydd Cymru a sefydlwyd yn ddiweddar, yn cefnogi Siarter newydd Tanau Gwylt Cymru Gyfan wedi'i drafftio i gefnogi'r gostyngiad mewn tanau eilaidd damweiniol a bwriadol;
- Aeth timau atal i sioeau amaethyddol, gan gynnwys sioe Cymdeithas Amaethyddol Frenhinol Cymru ym mis Gorffennaf 2022 i godi proffil effeithiau tanau gwylt yng Ngogledd Cymru;
- Grŵp Llywio Ymgyrch (CSG) yn gweithio gyda Chyfathrebu Corfforaethol i barhau i hyrwyddo negeseuon diogelwch a thanau gwylt yn rhagweithiol ar draws pob platfform cyfryngau.



3 Prif Danau, yn ôl Math o Eiddo a Chymhelliant

3.1 Yn ystod y cyfnod adrodd, cafodd 28 o brif danau eu cynnau'n fwriadol mewn adeiladau amhreswyl, o'i gymharu â 36 yn ystod hanner cyntaf 2021/22.

3.2 Yng Ngharchar y Berwyn, digwyddodd 8 tân bwriadol, o'i gymharu â 21 yn yr un cyfnod yn 2021/22.

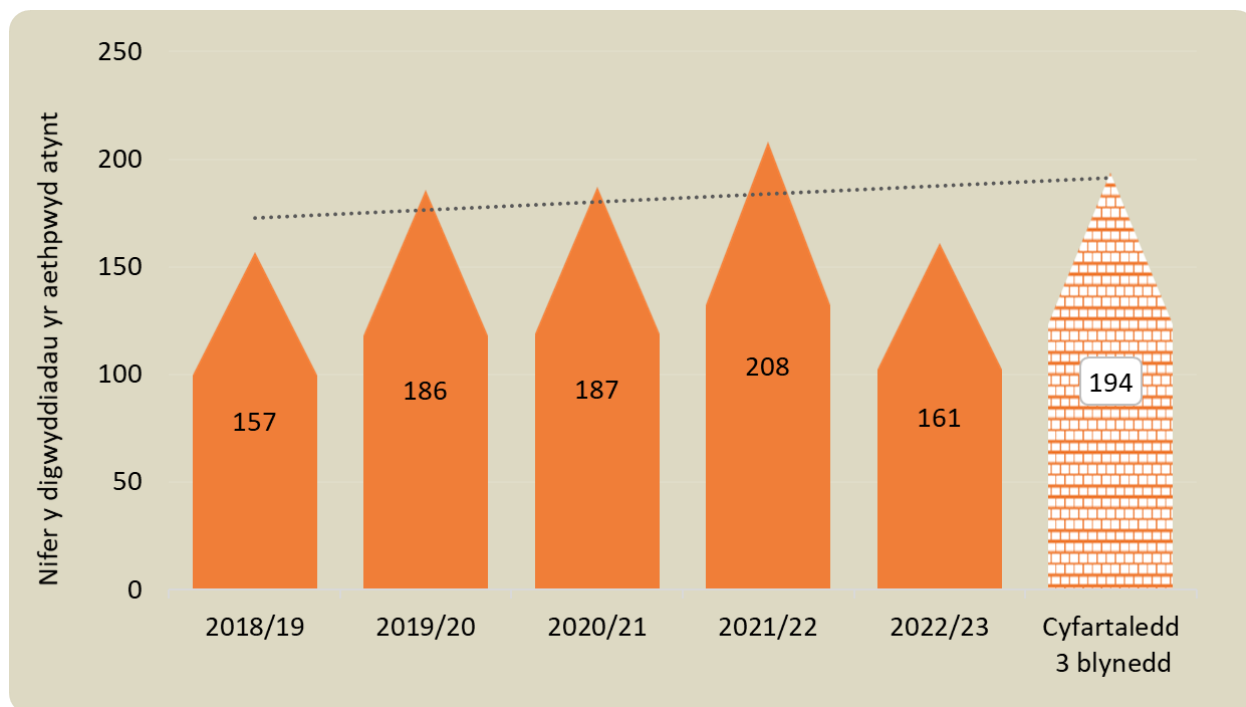


Categori	Blwydd yn	Ch.1	Ch.2	Ch.3	Ch.4	Cyfanswm y cyfnod hyd yma	% newid hyd yma yn ystod y flwyddyn	Cyfartaledd y 3 blynedd flaenorol	% y newid hyd yma yn ystod y flwyddyn/ Cyfartaledd y 3 blynedd flaenorol
Yr holl brif danau bwriadol	2022-23	41	48			89	↑ 8.5%	93	↓ 4.3%
	2021-22	40	42			82			
Yr holl brif danau damweiniol	2022-23	185	186			371	↓ 6.8%	382	↓ 2.9%
	2021-22	211	187			398			

*Mae'r colofnau llwyd yn dangos: cyfartaledd y tair blwyddyn ariannol flaenorol (ar sail y cyfnod adrodd cyfatebol); canran y newid ar sail y gwahaniaeth rhwng y flwyddyn ariannol gyfredol a'r cyfartaledd tair blynedd.

4 Tanau damweiniol mewn cartrefi

4.1 Aeth y Gwasanaeth i 161 o danau damweiniol mewn cartrefi yn ystod y cyfnod adrodd, 47 (22.6%) yn llai nag yn ystod yr un cyfnod yn 2021/22 (208), a 17.0% yn is na'r cyfartaledd tair blynedd o 194.



Categori	Blwyddyn	Ch.1	Ch.2	Ch.3	Ch.4	Cyfanswm y cyfnod hyd yma	% y newid hyd yma yn ystod y flwyddyn	Cyfartaledd y 3 blynedd flaenorol	% y newid hyd yma yn ystod y flwyddyn / Cyfartaledd y 3 blynedd flaenorol
Tanau damweiniol mewn cartrefi	2022-23	81	80			161	↓ 22.6%	194	↓ 17.0%
	2021-22	113	95			208			

*Mae'r colofnau llwyd yn dangos: cyfartaledd y tair blwyddyn ariannol flaenorol (ar sail y cyfnod adrodd cyfatebol); canran y newid ar sail y gwahaniaeth rhwng y flwyddyn ariannol gyfredol a'r cyfartaledd tair blynedd.

Y camau i gefnogi cymunedau a lleihau tanau damweiniol mewn cartrefi (ADFs):

- Parhau i weithio gyda grwpiau rhanbarthol i adnabod pobl sydd â risg uchel o dân;
- Parhau i dderbyn atgyfeiriadau blaenoriaeth uchel gan asiantaethau partner;
- Cyd-fenter rhwng Gwasanaeth Tân ac Achub Gogledd Cymru a Phrifysgol Bangor i ffitio gwarchodwyr stôf mewn llety myfyrwyr i leihau tanau coginio;
- Parhau i gefnogi Diwrnodau Agored yr Orsaf (gan gynhyrchu archwiliadau diogel ac iach a darparu cyngor ar ddiogelwch);
- Cefnogi lleol a chenedlaethol parhaus (Cymru a Chyngor Cenedlaethol Prif Swyddogion Tân (NFCC)) ymgyrchoedd yn unol â'n calendr Grŵp Llywio Ymgyrchoedd (CSG) ein hunain;
- Diwrnodau allgymorth wedi'u rhedeg yn lleol ac wedi'u targedu a gefnogir gan asiantaethau allanol. Mae taflenni yn cael eu dosbarthu gan dimau Atal mewn ardaloedd sy'n ymweld yn ddiweddarach i ddarparu archwiliadau diogel ac iach;
- Rhoddodd ymgyrch ddiweddar Costau Byw yn Y Rhyl gyfle i dimau atal roi cyngor pellach ar ddiogelwch;
- Ymgyrchoedd rhagweithiol yn dilyn digwyddiadau sylweddol sy'n cynhyrchu atgyfeiriadau archwiliadau diogel ac iach a sicrwydd cymunedol yn dilyn digwyddiadau;
- Mae'r bartneriaeth rhwng Gwasanaeth Tân ac Achub Gogledd Cymru a Cartrefi Conwy, a Gofal a Thrwsio'n parhau i nodi cyfeiriadau â blaenoriaeth uchel – rydym yn ymgysylltu â phobl sy'n cael eu rhyddhau o ysbytai/lleoliadau gofal, a gallwn ddarparu ymyriadau lle bo angen.

5 Marwolaethau ac anafiadau o danau damweiniol mewn cartrefi

5.1 Doedd dim marwolaethau o danau damweiniol mewn cartrefi yn ystod hanner cyntaf 2022/23, o'i gymharu â thri yn ystod yr un cyfnod yn y flwyddyn ariannol flaenorol. Roedd dau anaf difrifol mewn tanau damweiniol mewn cartrefi, o'i gymharu â 3 yn ystod yr un cyfnod yn 2021/22. Gostyngodd nifer y gwiriadau rhagofalus o 22 i 12, tra bod nifer y bobl a oedd angen cymorth cyntaf yn y fan a'r lle wedi gostwng o 22 i 14 hefyd.

Difrifoldeb yr anaf	2018/19	2019/20	2020/21	2021/22	2022/23
Gwiriadau Rhagofalus	8	9	18	22	12
Cymorth Cyntaf	11	22	11	22	14
Mân Anafiadau	8	12	12	19	19
Anafiadau Difrifol	0	3	0	3	2
Marwolaethau	2	1	3	3	0
Cyfanswm	29	47	44	69	47

Categori	Blwyddyn	Ch.1	Ch.2	Ch.3	Ch.4	Cyfanswm y cyfnod hyd yma	Newid hyd yma yn ystod y flwyddyn	Cyfaraledd y 3 blynedd flaenorol	Newid hyd yma yn ystod y flwyddyn / cyfaraledd y 3 blynedd flaenorol
Anafiadau oherwydd tanau damweiniol mewn cartrefi	2022-23	10	37			47	↓ 19	51	↓ 4
	2021-22	43	23			66			
Anafiadau oherwydd tanau damweiniol mewn cartrefi	2022-23	0	0			0	↓ 3		
	2021-22	3	0			3			

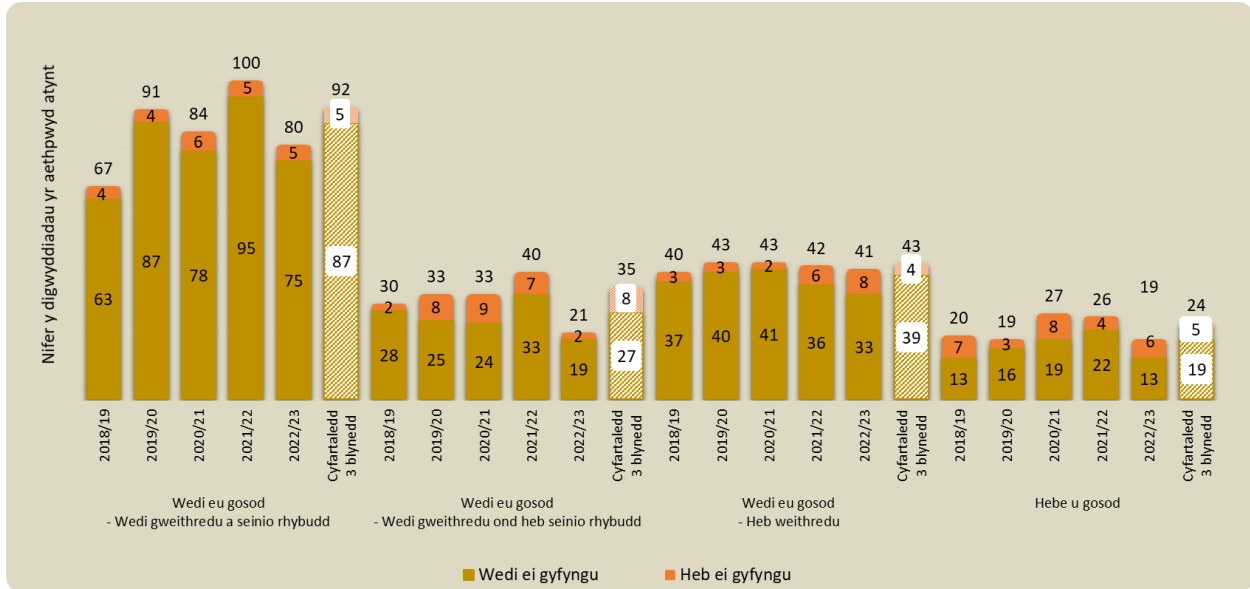
Camau i gefnogi cymunedau drwy gynyddu perchnogaeth synhwyrdd mwg ac addysg diogelwch:

- Mae'r Gwasanaeth yn parhau gyda'r nod o ddarparu 20,000 o wiriadau diogel ac iach eleni;
- Parhau i weithio gyda phartneriaid i adnabod y bobl fwyaf bregus yn y gymuned a darparu cyngor ac ymyriadau addas iddynt;
- Parhau â'r addysg a'r ymwybyddiaeth o osod synwryddion mwg yn gywir yng nghartrefi pobl er mwyn atal achosion actifadu diangen a galwadau diangen;
- Parhau i hyrwyddo profi synwryddion mwg yn rheolaidd gan ddefnyddio pob platfform cyfryngau;
- Sicrhau bod ein cyngor yn rhoi manylion a chamau i'w cymryd os yw tân yn dechrau neu os yw synhwyrdd mwg yn actifadu mewn cartrefi.



6 Larymau Mwg - Tanau Damweiniol mewn Cartrefi (ADFs)

- 6.1** Roedd larymau mwg/gwres yn bresennol yn y mwyafrif o danau damweiniol mewn cartrefi, er nad oedd pob un yn mynd ymlaen i weithio. Yn 19 o'r tanau damweiniol mewn cartrefi, nid oedd unrhyw synhwyrdd wedi'i osod.
- 6.2** Yn 161 o'r tanau damweiniol mewn cartrefi, roedd 140 wedi'u cyfyngu i'r ystafell lle cychwynnodd y tân, neu roedd difrod gwres/mwg yn unig.



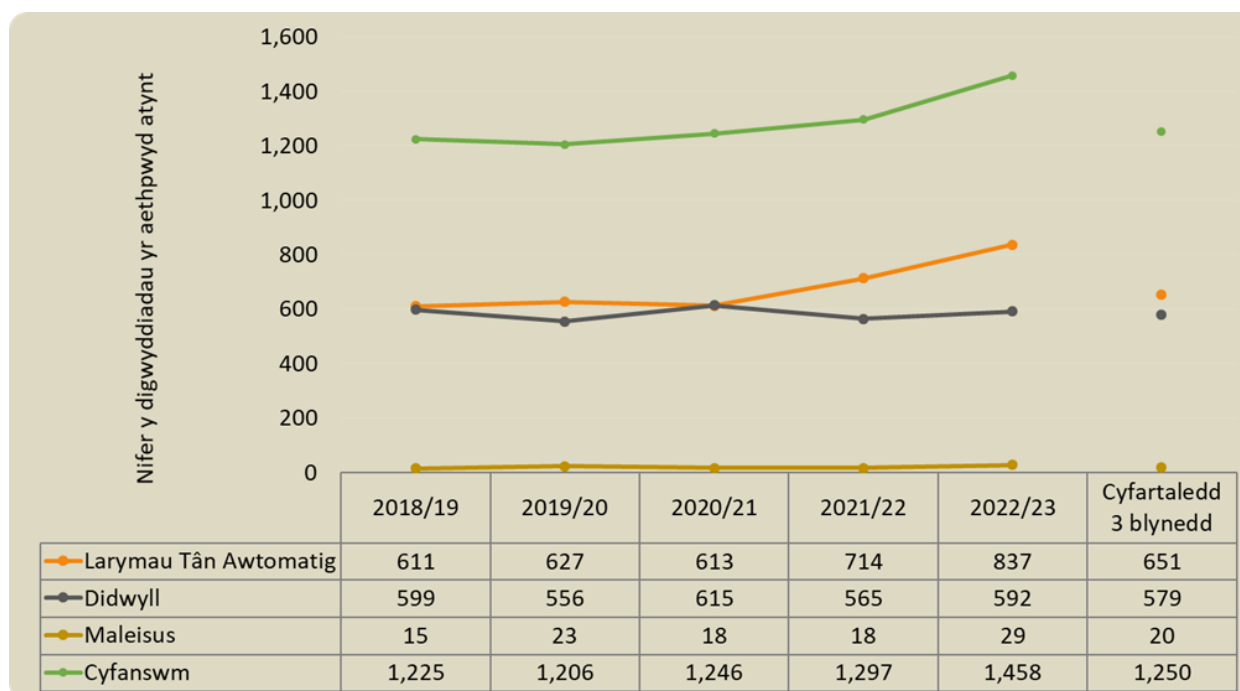
Categori	Blwyddyn	Ch.1	Ch.2	Ch.3	Ch.4	Cyfanswm y cyfnod hyd yma	% y newid hyd yma yn ystod y flwyddyn	Cyfartaledd y 3 blynedd flaenorol	% y newid hyd yma yn ystod y flwyddyn/ Cyfartaledd y 3 blynedd flaenorol
Larwm mwg wedi osod ac wedi seinio a rhoi rhybudd	2022-23	36	44			80	↓ 20.0%	92	↓ 13.0%
	2021-22	54	46			100			
Larwm mwg wedi'i osod, wedi seinio ond heb rhoi rhybudd	2022-23	17	4			21	↓ 47.5%	35	↓ 40%
	2021-22	20	20			40			
Larwm mwg heb seinio	2022-23	22	19			41	↓ 2.4%	43	↓ 4.7%
	2021-22	26	16			42			
Larwm mwg ddim wedi'i osod	2022-23	6	13			19	↓ 26.9%	24	↓ 20.8%
	2021-22	13	13			26			

*Mae'r colofnau llwyd yn dangos: cyfartaledd y tair blwyddyn ariannol flaenorol (ar sail y cyfnod adrodd cyfatebol); canran y newid ar sail y gwahaniaeth rhwng y flwyddyn ariannol gyfredol a'r cyfartaledd tair blynedd.



7 Galwadau Diangen

7.1 Yn hanner cyntaf 2022/23 roedd 1,458 o alwadau diangen; cynnydd o 12.4% o 1,297 yn yr un cyfnod yn 2021/22. Roedd cynnydd o 17.2% mewn AFAs o 714 i 837. Cynyddodd galwadau diangen didwyll 4.8% o 565 i 592. Cynyddodd galwadau diangen didwyll 4.8% o 565 i 592.



Categori	Blwyddyn	Ch.1	Ch.2	Ch.3	Ch.4	Cyfanswm y cyfnod hyd yma	% y newid hyd yma yn ystod y flwyddyn	Cyfartaledd y 3 blynedd flaenorol	% y newid hyd yma yn ystod y flwyddyn / Cyfartaledd y 3 blynedd flaenorol
Yr holl alwadau diangen	2022-23	671	787			1,458	↑ 12.4%	1,250	↑ 16.6%
	2021-22	595	702			1,297			
AFA	2022-23	417	420			837	↑ 17.2%	651	↑ 28.5%
	2021-22	311	403			714			
Galwadau diangen didwyll	2022-23	240	352			592	↑ 4.8%	579	↑ 2.3%
	2021-22	278	287			565			
Maleisus	2022-23	14	15			29	↑ 61.1%	20	↑ 45%
	2021-22	6	12			18			

*Mae'r colofnau llwyd yn dangos: cyfartaledd y tair blwyddyn ariannol flaenorol (ar sail y cyfnod adrodd cyfatebol); canran y newid ar sail y gwahaniaeth rhwng y flwyddyn ariannol gyfredol a'r cyfartaledd tair blynedd.

Naratif

Mae cyfanswm o 1,458 o alwadau diangen (FA) wedi eu mynychu yn ystod y cyfnod adrodd hwn.

Daeth 837 o systemau larwm tân awtomataidd – mae hyn 28.5% yn uwch na'r cyfartaledd tair blynedd o 651.

Roedd 615 o'r AFAs hyn mewn cartrefi a allai fod oherwydd y nifer cynyddol o systemau awtomatig llinell ofal mewn cymunedau.

Roedd 52 AFA mewn eiddo Amhreswyl, cynnydd o 60 y cyfnod adrodd hwn, yn deillio o gynnydd yn nifer y galwadau a fynychwyd gan Wasanaeth Tân ac Achub Gogledd Cymru yn eiddo ymddiriedolaeth BIPBC.

Roedd 69 yn 'Preswyl Arall' sydd hefyd yn cynnwys llefy myfyrwyr a lleoliadau gofal.

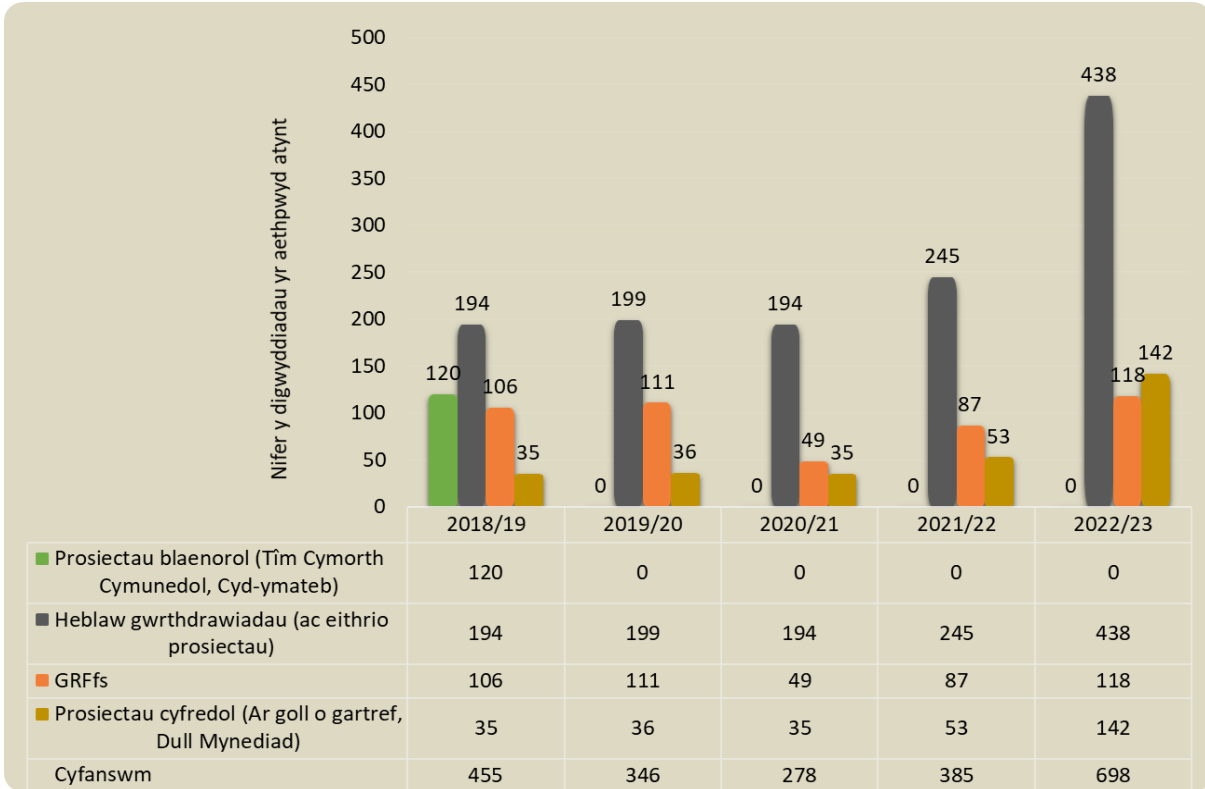
Yr hyn yr ydym yn ei wneud:

- **AFAs mewn 'Cartrefi'** – Mae'r Gwasanaeth yn parhau i weithio i gadw'r bobl mwyaf bregus yn ddiogel yn y gymuned, gydag ymgyrchoedd Atal wedi'u targedu a gweithio gyda darparwyr gofal drwy osod systemau llinell ofal. Gall hyn gynyddu nifer yr tanau damweiniol mewn cartrefi rydym yn eu mynychu mewn cartrefi, ond bydd pob tro yn rhoi cyfle i ni roi mwy o gyngor a chyngor penodol weithiau.
- **AFAs mewn safleoedd 'Amhreswyl'** - Rydym yn parhau i weithio gyda BIPBC i leihau gweithredoedd diangen ac mae gan BIPBC gynllun ar waith i leihau AFAs diangen y mae'r Gwasanaeth yn parhau i'w monitro.
- **AFAs mewn 'Arall-Preswyl'** - Fel uchod, mae gwaith yn parhau i gefnogi BIPBC i leihau AFAs damweiniol mewn cartrefi diangen mewn lleoliadau gofal. Rydym hefyd yn gweithio gyda sefydliadau addysg uwch i leihau'r AFAs diangen hyn drwy ymgyrchoedd Atal wedi'u targedu.

8 Digwyddiadau Gwasanaeth Arbennig



8.1 Bu cynnydd o 81.3% i 698 yn nigwyddiadau gwasanaeth arbennig yn ystod hanner cyntaf 2022/23, o'i gymharu â 385 yn yr un cyfnod yn 2021/22. Bu cynnydd o 35.6% o 87 i 118 mewn gwrthdrawiadau traffig ar y ffordd, tra bod digwyddiadau 'Heblaw Gwrthdrawiadau ar y ffordd' wedi cynyddu 94.6%, o 298 i 580.



Categori	Blwyddyn	Ch.1	Ch.2	Ch.3	Ch.4	Cyfanswm y cyfnod hyd yma	% y newid hyd yma yn ystod y flwyddyn	Cyfartaledd y 3 blynedd flaenorol	% y newid hyd yma yn ystod y flwyddyn / Cyfartaledd y 3 blynedd flaenorol
Gwrthdrawiadau ar y Ffordd (RTC)	2022-23	53	65			118	↑ 35.6%	82	↑ 43.9%
	2021-22	31	56			87			
Heblaw Gwrthdrawiadau ar y Ffordd	2022-23	274	306			580	↑ 94.6%	254	↑ 128.3%
	2021-22	121	177			298			

*Mae'r colofnau llwyd yn dangos: cyfartaledd y tair blwyddyn ariannol flaenorol (ar sail y cyfnod adrodd cyfatebol); canran y newid ar sail y gwahaniaeth rhwng y flwyddyn ariannol gyfredol a'r cyfartaledd tair blynedd.

Naratif

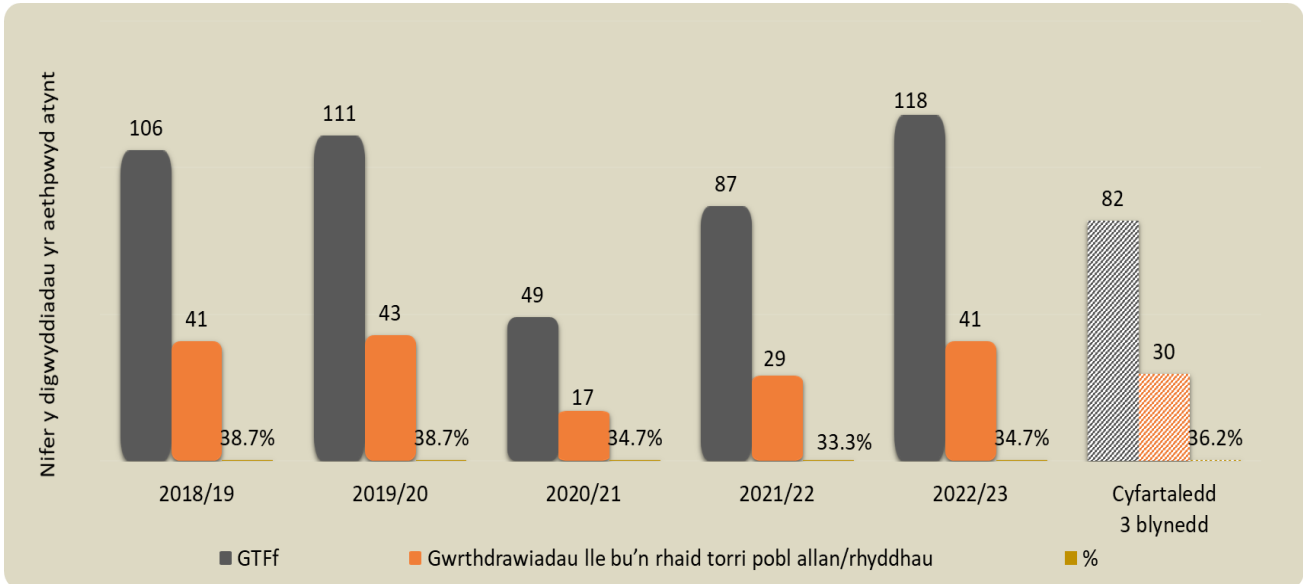
Mynychwyd 698 o ddigwyddiadau Gwasanaeth Arbennig – cynnydd o 81.3% o 385.

Mynychwyd 580 o ddigwyddiadau heblaw Gwrthdrawiadau ar y Ffordd - cynnydd o 94.6% o 298.

Un o'r prif ffactorau sy'n cyfrannu at y cynnydd mewn mynychu digwyddiadau Gwasanaeth Arbennig yw penderfyniad y Gwasanaeth i gynyddu ei gefnogaeth i asiantaethau eraill ac i fod yn fwy gweladwy yng nghymunedau Gogledd Cymru yn dilyn y pandemig.

9 Gwrthdrawiadau ar y Ffordd a Thynnu'n Rhydd / Rhyddhau

9.1 O'r 118 gwrthdrawiad ar y ffordd a fynychwyd yn hanner cyntaf 2022/23, roedd 41 (34.7%) yn ymwneud â'r Gwasanaeth yn defnyddio offer i ryddhau o leiaf un person anafedig o'r cerbyd. Er bod 68 o ddigwyddiadau wedi arwain at anafiadau, dim ond mân anafiadau a gafodd mwyafrif yr anafedig.



118	O wrthdrawiadau ar y ffordd
68	O ddigwyddiadau lle'r oedd pobl wedi dioddef anaf
41	O ddigwyddiadau lle bu'n rhaid torri pobl allan / rhyddhau pobl

Difrifoldeb anafiadau *	Nifer o bobl
Archwiliad Rhagofalus	12
Cymorth Cyntaf	15
Man Anafiadau	52
Anafiadau - Difrifol	40
Marwolaethau	6

*Pan fo anafiadau oherwydd gwrthdrawiadau ar y ffordd ar gael - caiff y rhain eu cofnodi yn y system gofnodi fewnol yn yr un categori ag anafiadau tân

Naratif

Mynychodd 118 o wrthdrawiadau ar y ffordd- cynnydd o 35.6% ers 87 yn 2021/22.

Roedd 41 (34.7%) yn ymwneud â thorri pobl allan / rhyddhau pobl.

Camau a gymerwyd i leihau nifer y gwrthdrawiadau ar y ffordd:

- Mae timau atal yn parhau i weithio gyda phartneriaid i dargedu gyrwyr ifanc, beicwyr modur, a gyrwyr hŷn (Ymgyrch Darwin - beiciau modur) i helpu i leihau digwyddiadau traffig ar y ffordd yng Ngogledd Cymru.
- Mae Gwasanaeth Tân ac Achub Gogledd Cymru, mewn partneriaeth â Ymddiriedolaeth GIG Gwasanaethau Ambiwylans Cymru (WAST) a Heddlu Gogledd Cymru (NWP), yn rhan o'r ymyrraeth 'Ffrindiau Peryg Bywyd' sy'n manylu ar ganlyniadau gwrthdrawiadau traffig ar y ffordd (RTC) o farwolaethau ac anafiadau difrifol.
- Parhau i ddefnyddio addysgwyr sy'n targedu pobl ifanc i ddarparu rhaglenni ac ymyriadau addysgol (stori Olivia).

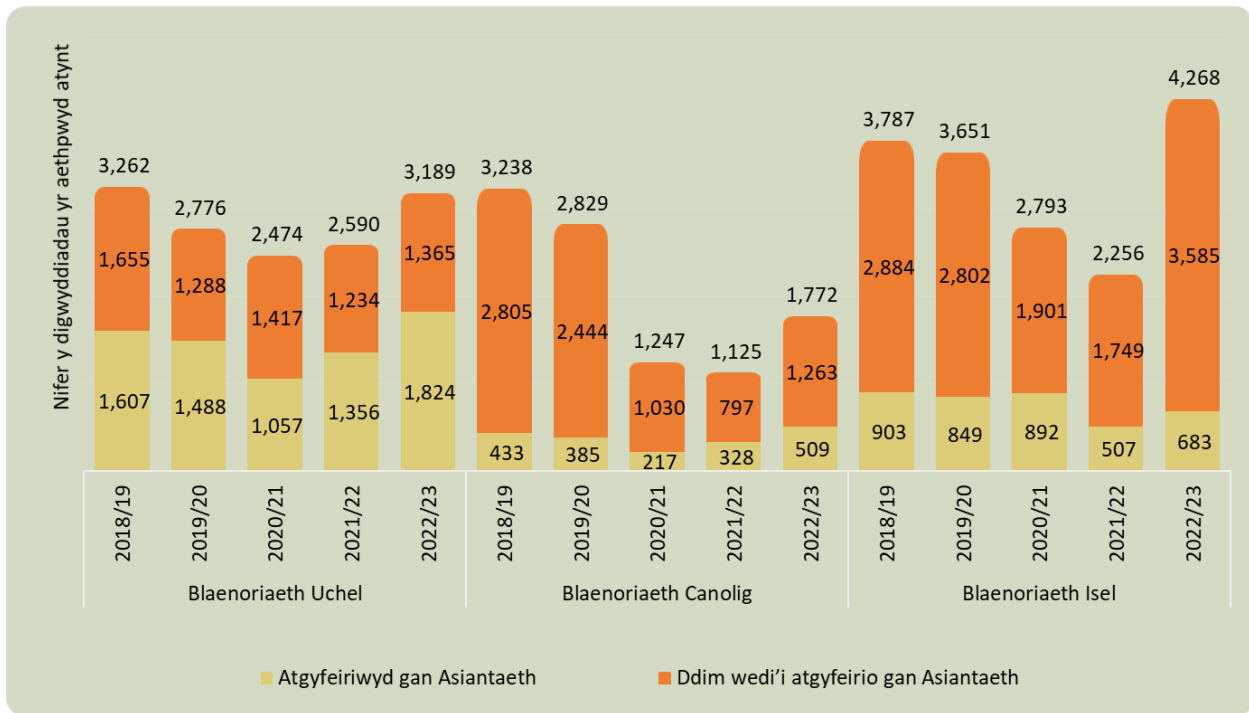
10 Monitro yn erbyn Amcan Gwella a Llesiant 1:

1.1 Cefnogi pobl i atal tanau damweiniol mewn cartrefi a chadw'n ddiogel os ydyn nhw'n digwydd.



10.1 Archwiliadau Diogel ac Iach

Cwblhaodd y Gwasanaeth 9,229 o Archwiliadau Diogel ac Iach yn ystod y cyfnod adrodd, gyda 3,016 (32.7%) ohonynt wedi'u cynnal mewn ymateb i atgyfeiriad gan asiantaeth bartner.



Categori	Blwydd yn	Ch.1	Ch.2	Ch.3	Ch.4	Cyfanswm y cyfnod hyd yma	% y newid hyd yma yn ystod y flwyddyn	Cyfaraledd y 3 blynedd flaenorol	% y newid hyd yma yn ystod y flwyddyn / cyfaraledd y 3 blynedd flaenorol
% o'r holl Archwiliadau Diogel ac Iach a gynhaliwyd ac a oedd wedi dod drwy atgyfeiriad gan sefydliad partner	2022-23	35%	30%			33%	↓ 4pp	33%	→ 0pp
	2021-22	40%	35%			37%			

*Mae'r colofnau llwyd yn dangos: cyfaraledd y tair blwyddyn ariannol flaenorol (ar sail y cyfnod adrodd cyfatebol); canran y newid ar sail y gwahaniaeth rhwng y flwyddyn ariannol gyfredol a'r cyfaraledd tair blynedd.

Naratif

Cwblhawyd 9,229 o archwiliadau diogel ac iach - 3,258 (54.6%) yn fwy nag yn yr un cyfnod yn 2021.

Roedd 3,016 (32.7%) yn atgyfeiriadau gan asiantaeth bartner gyda 1,824 yn Brif Flaenoriaeth.

1,772 o archwiliadau diogel ac iach Blaenoriaeth Canolig, cynnydd o 57.5% ers 1,125.

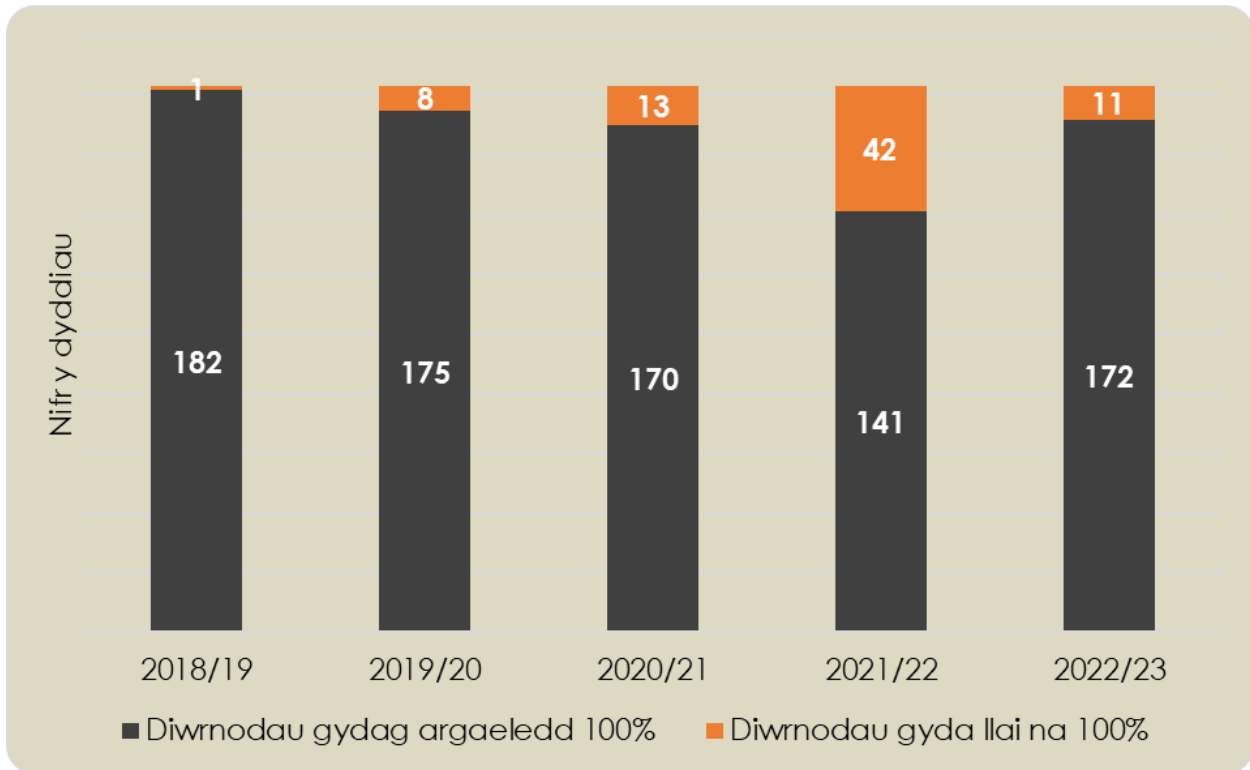
4,268 o archwiliadau diogel ac iach Blaenoriaeth Isel, cynnydd o 89.2% ers 2,256.

Cymryd camau i wella perfformiad a sylwadau:

- Dychwelyd i weithgaredd archwiliadau diogel ac iach cyn Covid-19 yn dilyn gwaith ail-ymgysylltu cadarnhaol gyda'n hasiantaethau partner;
- Parhau i ddarparu 20,000 o archwiliadau diogel ac iach fel y cyfeiriwyd atynt yn flaenorol yn yr adroddiad;
- Parhau i ddarparu ymgyrchoedd Atal a chyngor diogelwch yn unol â'n calendr ymgyrch Grŵp Llywio Ymgyrchoedd (CSG) a Chyfathrebu Corfforaethol;
- Parhau i ddarparu ymyrraeth bwrpasol neu wedi'i deilwra i'r rhai mwyaf agored i niwed yn y gymuned.

11 Argaeledd Arfaethedig 20 Gorsaf

11.1 Ar 172 (94%) allan o 183 diwrnod cafwyd safon gwasanaeth argaeledd 20 gorsaf - cynnydd o 22% ers yr un cyfnod yn 2021/22 (141 o ddyddiau - 77%).



GEIRFA

Tanau	Mae pob tân yn cael ei roi o fewn un o dri chategori, sef prif danau, tanau eilaidd neu danau simnai.
Prif Danau	Dyma danau nad ydynt yn danau simnai, ac sy'n digwydd mewn unrhyw fath o adeilad (ac eithrio adfail), cerbydau, carafanau ac ôl-gerbydau, storfeydd y tu allan, cyfarpar a pheiriannau, eiddo amaethyddol a choedwigoedd, ac adeileddau eraill y tu allan, megis pontydd, blychau postio, twneli ayyb. Mae tanau yn unrhyw le yn brif danau os oes anafusion yno, os oes angen achub neu ddianc, felly hefyd danau yn unrhyw le yr aeth pump neu ragor o beiriannau tân atynt.
Tanau Eilaidd	Tanau eilaidd yw tanau nad ydynt yn danau simnai nac yn brif danau. Nid yw tanau eilaidd yn golygu anafusion, achub neu ddianc, a bydd pedair neu lai o beiriannau tân wedi mynd atynt. Fel arfer, tanau eilaidd yw tanau sy'n digwydd mewn lleoliadau megis tir agored, coed unigol, ffensys, polion telegraff, sbwriel a chynwysyddion sbwriel (ond nid banciau papur, a fyddai'n cael eu hystyried - yn yr un modd ag eiddo amaethyddol neu goedwigoedd - yn brif danau), dodrefn y tu allan, goleuadau traffig ayyb.
Tanau Simnai	Dyma danau mewn adeiladau sydd wedi'u meddiannu, lle mae'r tân wedi ei gyfyngu i'r simnai ei hun, hyd yn oed os oes gwres neu ddifrod oherwydd mwg yn ymestyn y tu hwnt i'r simnai ei hun. Nid yw tanau simnai'n golygu anafusion, achub neu ddianc, a bydd pedair neu lai o beiriannau tân wedi mynd atynt.
Digwyddiadau Gwasanaeth Arbennig	Dyma ddigwyddiadau lle nad oes tân, a lle mae angen peiriant neu swyddog, ac maent yn cynnwys: a) Argyfyngau lleol e.e. llifogydd, digwyddiadau traffig ar y ffyrdd, achub pobl, gwneud sefyllfa 'yn ddiogel' ayyb; b) Trychinebau mawr; c) Digwyddiadau domestig e.e. dŵr yn gollwng, pobl wedi eu cloi i mewn neu allan ayyb; a) ch) Trefniadau o flaen llaw i fynd i ddigwyddiadau, a allai gynnwys darparu cyngor ac archwiliadau.
Galwadau diangen (cyfarwyddyd cyffredinol)	Pan fo'r Gwasanaeth Tân ac Achub yn mynd i leoliad lle credir bod digwyddiad, ond o gyrraedd gwelir nad oes digwyddiad o'r fath yn bodoli neu wedi bodoli. Sylwer: os bydd y peiriant yn cael 'ei droi'n ôl' gan yr Ystafell Reoli cyn cyrraedd y digwyddiad, ni chyfrifir ei fod wedi troi allan, ac nid oes angen adrodd yn ei gylch.
Galwadau diangen – Maleisus	Dyma alwadau a wneir gyda'r bwriad o gael y Gwasanaeth Tân ac Achub i fynd i ddigwyddiad nad yw'n bodoli, gan gynnwys rhai bwriadol a lle amheuir eu bod yn faleisus.
Galwadau diangen – Didwyll	Dyma alwadau a wneir yn ddidwyll pan gredir bod y Gwasanaeth Tân ac Achub yn wir yn mynd at dân neu ddigwyddiad gwasanaeth arbennig.

Galwadau diangen – AFA	Dyma alwadau a ddaw gan larwm mwg ac offer diffodd tân. Maent yn cynnwys larwm yn canu trwy ddamwain neu pan fod larwm yn canu a rhywun yn galw'r Gwasanaeth Tân ac Achub fel mater o drefn oherwydd trefniant sefydlog, h.y. heb 'benderfyniad', er enghraifft gan ganolfan alwadau diogelwch neu rywun wedi ei enwebu o fewn sefydliad.
Adeilad - Cartrefi	Eiddo sy'n fan preswyl, h.y. wedi'i feddiannu gan aelwydydd, ac eithrio gwestai, hostel a strwythurau di-barhaol preswyl.
Adeilad - Amhreswyl	Eiddo megis ysbytai, swyddfeydd, siopau, ffatrioedd, warysau, bwytai, sinemâu, adeiladau cyhoeddus, adeiladau crefyddol, adeiladau amaethyddol, gorsafoedd rheilffordd, siediau, carchardai.
Adeilad - Preswyl Arall	Eiddo fel gwestai, gwestai a sefydliadau preswyl busnesau gwely a brecwast, Cartrefi Nyrsio/gofal, neuaddau preswyl myfyrwyr.
Cerbyd (Ffordd a Thrafnidiaeth Arall)	Cerbyd ffordd, cerbyd rheilffordd, awyrennau, cwch.
Awyr agored	Caeau, glaswellfir, coetir, cynwysyddion sbwriel, blychau post.