



## **EITEM AR YR AGENDA: 7**

### **PANEL GWEITHREDOL GWASANAETH TÂN AC ACHUB GOGLEDD CYMRU**

**19 Tachwedd 2012**

#### **MONITRO PERFFORMIAD**

**Adroddiad gan Dawn Docx, Dirprwy Brif Swyddog Tân**

#### **Diben yr Adroddiad**

- 1** Darparu gwybodaeth i'r Aelodau ynghylch gweithgarwch Gwasanaeth Tân ac Achub Gogledd Cymru ac i fonitro perfformiad yn erbyn yr amcanion gwella.

#### **Gwybodaeth**

- 2** Er gwybodaeth i'r aelodau, ynghlwm mae'r adroddiad monitro sy'n ymwneud â hanner cyntaf blwyddyn adrodd 2012/13, ac sy'n ymdrin â'r cyfnod rhwng 1<sup>af</sup> Ebrill 2012 a 30<sup>ain</sup> Medi 2012.

#### **Argymhelliad**

- 3** Bod yr Aelodau'n nodi cynnwys yr adroddiad monitro perfformiad.



# GWASANAETH TÂN AC ACHUB GOGLEDD CYMRU



Gwasanaeth Tân ac Achub  
Fire and Rescue Service

## ADRODDIAD MONITRO PERFFORMIAD

**HANNER CYNTAF**

**EBRILL 2012 – MEDI 2012**

**Ffigyrau dros dro a ddarperir, ac efallai y bydd mân newidiadau iddynt**

.

## CYNNWYS

	<b>MONITRO GAN GYM HARU AG AMCAN GWELLA 1</b>	<b>2 - 6</b>
	Tanau damweiniol mewn cartrefi	
	Anafiadau o ganlyniad i danau damweiniol mewn cartrefi	
	Marwolaethau oherwydd tanau damweiniol mewn cartrefi	
RRC/C/005	Presenoldeb/absenoldeb larwm mwg mewn tanau mewn cartrefi	
	Pobl yn dianc yn ddianaf a heb gymorth o danau damweiniol mewn cartrefi	
	Archwiliadau diogelwch tân yn y cartref a gynhaliwyd yn dilyn atgyfeiriad gan sefydliad partner	
	<b>ADRODD AM WEITHGARWCH YN YMWNEUD Â DIGWYDDIADAU</b>	<b>7 - 16</b>
	<b>CRYNODEB</b>	<b>7</b>
	Trosolwg o'r digwyddiadau yr aethpwyd atynt	
	<b>TANAU YR AETHPWYD ATYNT</b>	<b>9 - 12</b>
RRC/S/001	Yr holl danau – prif, eilaidd a simnai	
	Yr holl danau – bwriadol a damweiniol	
RRC/S/003	Tanau mewn eiddo annomestig	
	<b>GALWADAU AM WASANAETHAU ARBENNIG</b>	<b>13</b>
	Galwadau brys am wasanaethau arbennig	
	<b>GALWADAU DIANGEN</b>	<b>15 - 16</b>
RRC/C/002	Galwadau diangen maleisus	
RRC/C/003	Galwadau diangen oherwydd systemau awtomatig	
	Galwadau diangen didwyll	
	<b>GEIRFA</b>	<b>17</b>

## AMCAN GWELLA 1:

### Atal Marwolaethau ac Anafiadau oherwydd Tanau Damweiniol mewn Cartrefi

<b>BLWYDDYN ADRODD – 2012/13</b>						
<b>HYHE- Hyd yn hyn eleni</b>						
Dangosir cymhariaeth â ffigurau'r llynedd yn y golofn dde yn y tabl.						
Lliw'r cefndir - <b>Gwyrdd</b> = gwelliant; <b>Coch</b> = dirywiad; <b>Melyn</b> = dim newid						
↑ = cynnydd eleni   ↓ = gostyngiad eleni   ➡ = dim newid   PC = pwyntiau canrannol						
	<b>CH1</b>	<b>CH2</b>	<b>CH3</b>	<b>CH4</b>	<b>HYHE</b>	
Tanau damweiniol mewn cartrefi	97	123			220	↑ 12%
Anafiadau o ganlyniad i danau damweiniol mewn cartrefi	7	8			15	↑ 4
Marwolaethau oherwydd tanau damweiniol mewn cartrefi	1	0			1	➡
% y bobl a ddihangodd yn ddianaf a heb gymorth o danau damweiniol mewn cartrefi	84.3%	81.6%			82.9%	↑ 7pp
Tanau mewn cartrefi - larwm mwg wedi gweithredu	58%	56%			57%	↓ 4pp
Tanau mewn cartrefi – larwm mwg heb weithredu	29%	26%			26%	↑ 2pp
Tanau mewn cartrefi – dim larwm mwg yn bresennol	13%	17%			17%	↑ 2pp
% yr holl Archwiliadau Diogelwch Tân yn y cartref a gynhaliwyd ar ôl atgyfeiriad gan sefydliad partner	40%	29%			34%	↑ 9pp

<b>Y LLYNEDD – 2011/12</b>					
	<b>CH1</b>	<b>CH2</b>	<b>CH3</b>	<b>CH4</b>	<b>HYHE</b>
Tanau damweiniol mewn cartrefi	112	84			196
Anafiadau o ganlyniad i danau damweiniol mewn cartrefi	8	3			11
Marwolaethau oherwydd tanau damweiniol mewn cartrefi	1	0			1
% y bobl a ddihangodd yn ddianaf a heb gymorth o danau damweiniol mewn cartrefi	67.3%	82.1%			75.7%
Tanau mewn cartrefi - larwm mwg wedi gweithredu	63%	60%			61%
Tanau mewn cartrefi – larwm mwg heb weithredu	23%	24%			24%
Tanau mewn cartrefi – dim larwm mwg yn bresennol	14%	16%			15%
% yr holl Archwiliadau Diogelwch Tân yn y Cartref a gynhaliwyd ar ôl atgyfeiriad gan sefydliad partner	27%	24%			25%

## Tanau Damweiniol mewn Cartrefi ac Anafusion yn ôl Difrifoldeb yr Anaf

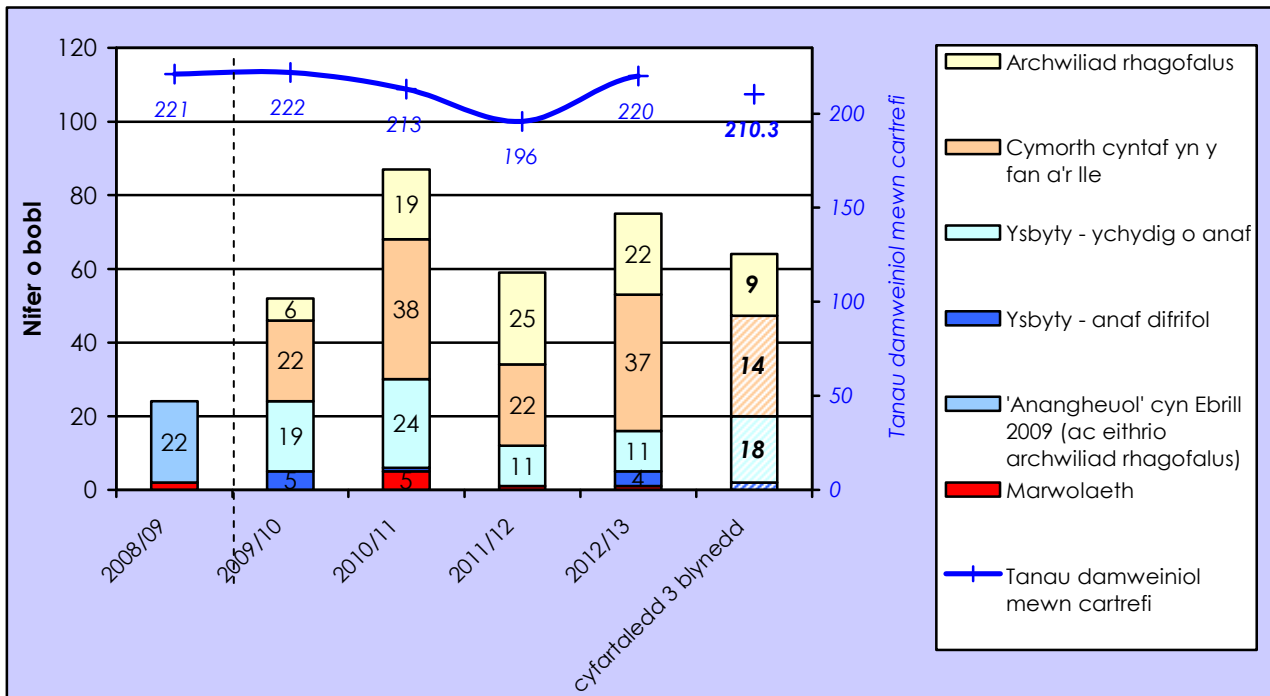
- Bu 12% neu 24 yn fwy o danau damweiniol mewn cartrefi o'i gymharu â 2011/12

Yn ystod hanner cyntaf y flwyddyn, aeth y Gwasanaeth at 220 o danau damweiniol mewn cartrefi, sydd yn fwy na'r flwyddyn flaenorol a'r cyfartaledd dros dair blynedd.

**Anafiadau oherwydd tanau damweiniol mewn cartrefi:** Cafodd 15 o bobl anafiadau yn y tanau hyn – roedd 11 wedi eu categorio'n anafiadau bach, a 4 yn ddifrifol. Mae'r rhain yn eithrio archwiliadau rhagofalus a chymorth cyntaf yn y fan a'r lle, gan gadw at y cyfarwyddyd cenedlaethol ar gyfer llunio dangosyddion perfformiad cenedlaethol.

**Marwolaethau oherwydd tanau damweiniol mewn cartrefi:** Bu un farwolaeth mewn tân damweiniol mewn cartref, digwyddodd hyn mewn tân yn Ynys Môn ym mis Mai 2012.

## Tanau Damweiniol mewn Cartrefi ac Anafusion yn ôl Difrifoldeb yr Anaf



Ers Ebrill 2009 caiff anafusion anangheuol eu cofnodi dan bedwar categori difrifoldeb:

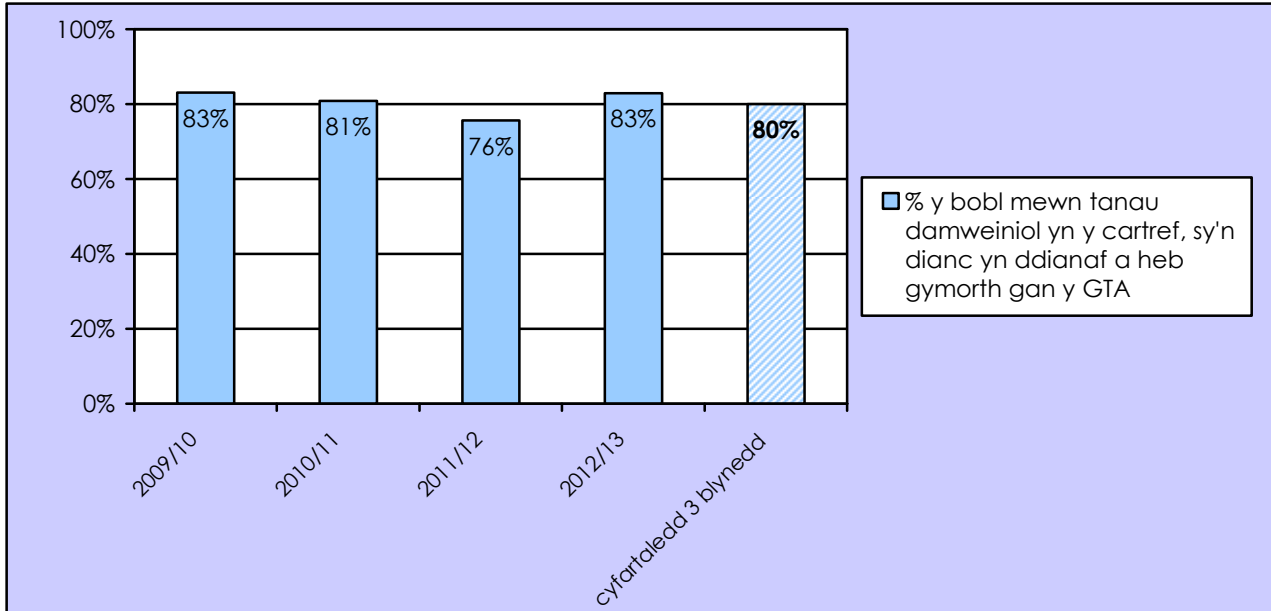
- aeth y dioddefwr i'r ysbyty, mae'r anafiadau'n ymddangos yn ddifrifol;
- aeth y dioddefwr i'r ysbyty, mae'r anafiadau'n ymddangos yn fach;
- rhoddwyd cymorth cyntaf yn y fan a'r lle;
- argymhellwyd archwiliad rhagofalus – ystyr hyn y bydd unigolyn yn cael ei anfon i'r ysbyty neu'n cael ei gynghori i weld meddyg rhag ofn, ond pryd nad oes unrhyw anaf neu ddioddefaint amlwg.

Oherwydd y newid yn Ebrill 2009, a dyfodiad y nodydd 'anaf yn gysylltiedig â thân', mae'n bosib na fydd parhad yn nifer yr anafusion anangheuol.

## Tanau damweiniol mewn cartrefi – wedi dianc yn ddianaf, heb gymorth

- fe wnaeth 83% o'r bobl mewn tân damweiniol mewn cartref ddianc yn ddianaf a heb gymorth gan y criwiau a fynychodd y tân.

% y bobl mewn tanau damweiniol mewn cartrefi a ddihangodd yn ddianaf ac heb gymorth



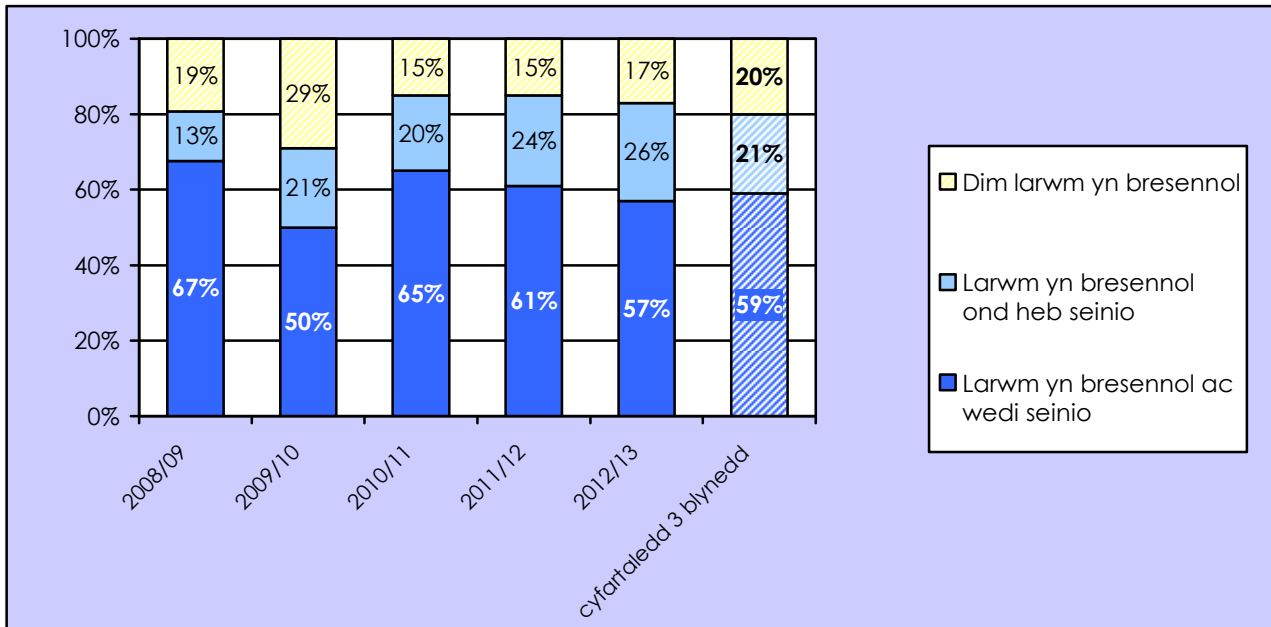
Gyda rhybudd cynnar gan larwm mwg sy'n gweithio, a chynllun dianc wedi ei ymarfer ac wedi ei deilwra i anghenion unigol preswylwyr y cartref, gall pobl gael y siawns orau i ddianc yn ddianaf o dân mewn cartref heb orfod dibynnu ar gael eu hachub gan griw tân.

Mae'r 83% a gafwyd yn hanner cyntaf y flwyddyn hon yn ymwneud â chyfanswm o 421 o bobl, gyda 349 ohonynt wedi gallu gadael y cartref yn ddiogel heb orfod cael eu hachub gan griw tân.

## Tanau mewn Cartrefi: Presenoldeb Larymau Mwg

- 17% o'r cartrefi a gafodd dân oedd heb larwm mwg, sydd 2 pwynt canran yn uwch nag yn 2011/12.

### Tanau mewn Cartrefi: Presenoldeb larymau mwg



Yn ystod y cyfnod mynychodd y Gwasanaeth 241 o danau mewn cartrefi.

Roedd 17% o'r holl danau mewn cartref yr aethpwyd atynt yn yr hanner cyntaf (42 o danau) wedi digwydd mewn cartrefi lle nad oedd larwm mwg yno. Mae hyn fymryn yn uwch o gymharu â'r un cyfnod llynedd, ac er ei fod yn is na'r gyfartaledd dros 3 blynedd, mae'n dangos yn bendant lefelau perchnogaeth larwm mwg.

Yn 57% o'r tanau mewn cartrefi yr aethpwyd atynt (137 o danau) roedd larwm yno ac roedd wedi seinio. Mae'r ganran hon o'r cyfanswm yn is na'r llynedd, ond mae'n dal yn uwch na'r cyfartaledd dros dair blynedd.

Yn y trydydd categori – lle roedd larwm yno ond heb seinio – roedd cynnydd o'i gymharu â'r flwyddyn flaenorol a'r cyfartaledd dros dair blynedd, i 26%. Y prif reswm pam nad oedd larymau wedi seinio er eu bod yn yr eiddo oedd y ffaith nad oedd y tân yn ddigon agos i'r larwm i beri iddo seinio.

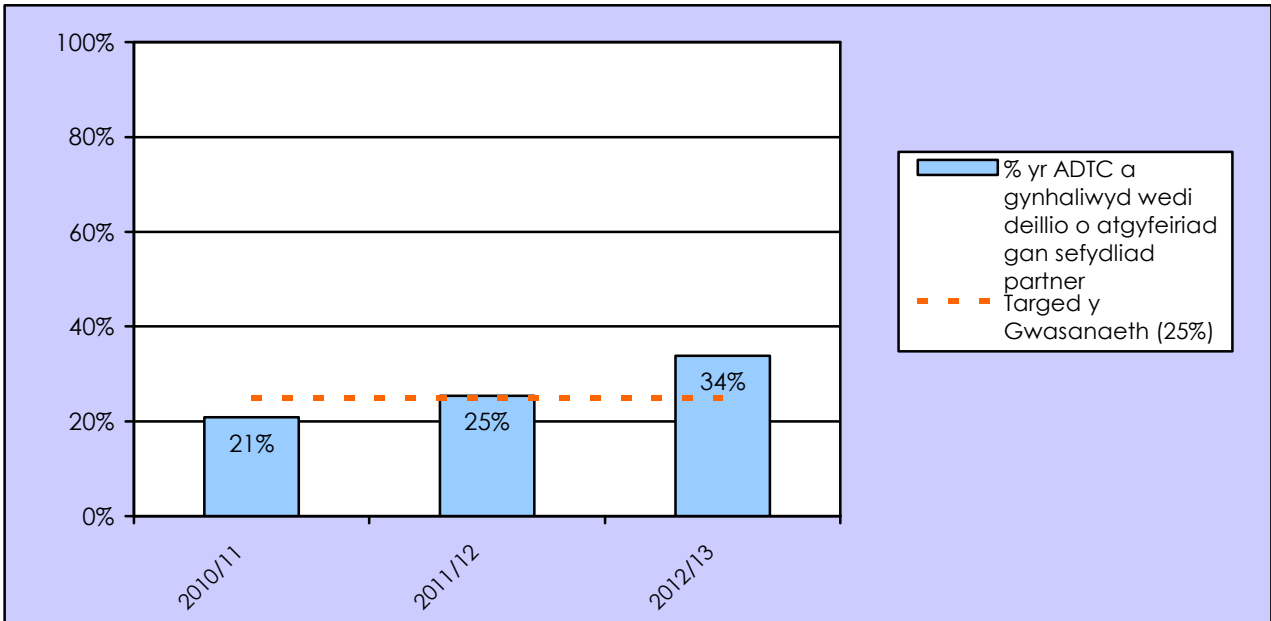


## Archwiliadau Diogelwch Tân yn y Cartref (ADTC)

- **cynhaliwyd 34% o'r archwiliadau diogelwch tân yn y cartref yn dilyn atgyfeiriad gan sefydliad partner.**

Yn ystod hanner cyntaf y flwyddyn, roedd 2,987 (34%) o blith y 8,842 o archwiliadau diogelwch tân yn y cartref yn rhai a oedd yn deillio o atgyfeiriadau gan sefydliadau partner (atgyfeiriadau asiantaethau), gan gynorthwyo grwpiau risg uchel i aros yn fwy diogel yn eu cartrefi – mae hyn yn mynd y tu hwnt i darged y Gwasanaeth ei hun, sef 25%.

% yr holl Archwiliadau Diogelwch Tân yn y Cartref a gynhaliwyd wedi deillio o atgyfeiriad gan sefydliad partner



**ADRODD AM WEITHGARWCH YN YMWNEUD Â DIGWYDDIADAU: Crynodeb o'r holl ddiwyddiadau yr aethpwyd atynt**

<b>BLWYDDYN ADRODD – 2012/13</b>						
Dangosir cymhariaeth â ffigurau'r llynedd yn y golofn dde yn y tabl. Lliw'r cefndir - <b>Gwyrdd</b> = gwelliant; <b>Coch</b> = dirywiad; <b>Melyn</b> = dim newid						
↑ = cynnydd eleni   ↓ = gostyngiad eleni   ➡ = dim newid   PC = pwyntiau canrannol						
	<b>CH1</b>	<b>CH2</b>	<b>CH3</b>	<b>CH4</b>	<b>HYHE</b>	
Cyfanswm y digwyddiadau a fynychwyd	1,712	1,785			3,497	↓ 14%
Cyfanswm y tanau	621	522			1,143	↓ 33%
Cyfanswm y digwyddiadau gwasanaeth arbennig	287	321			608	↑ 16%
Cyfanswm y galwadau diangen	804	942			1,746	↓ 4%

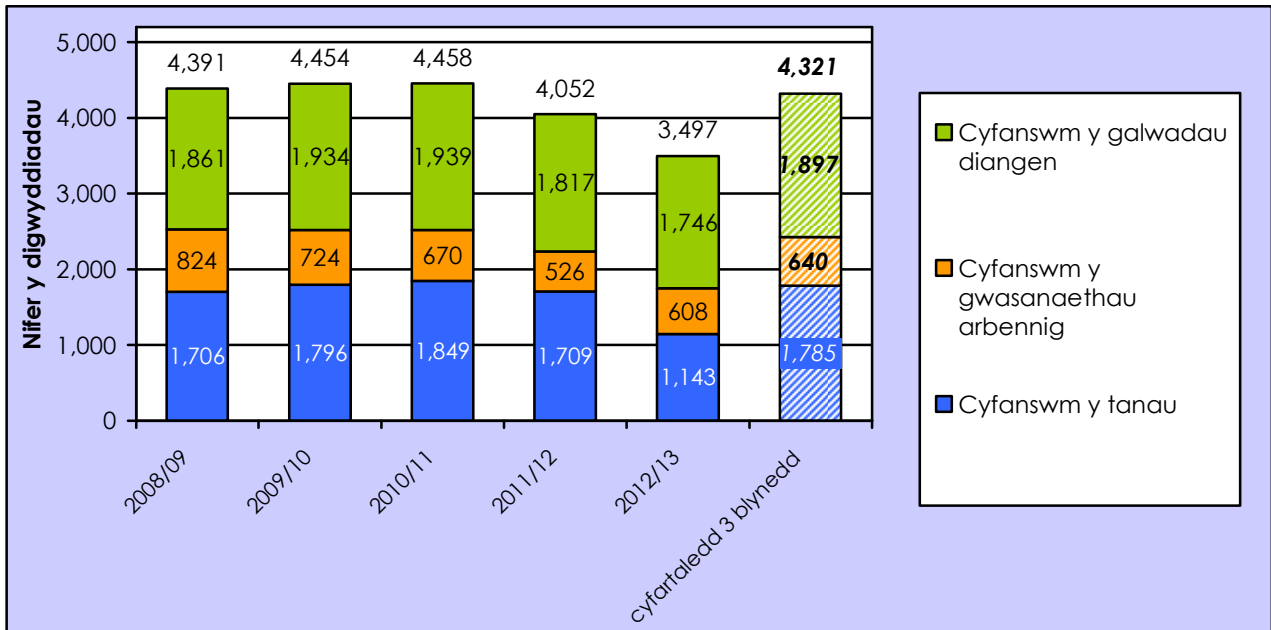
<b>LLYNEDD – 2011/12</b>					
	<b>CH1</b>	<b>CH2</b>	<b>CH3</b>	<b>CH4</b>	<b>HYHE</b>
Cyfanswm y digwyddiadau a fynychwyd	2,125	1,927			4,052
Cyfanswm y tanau	1,001	708			1,709
Cyfanswm y digwyddiadau gwasanaeth arbennig	265	261			526
Cyfanswm y galwadau diangen	859	958			1,817

**Yr holl ddigwyddiadau yr aethpwyd atynt:**

- **Bu gostyngiad o 14% neu 555 yn llai o ddigwyddiadau o'i gymharu â'r un cyfnod y llynedd.**

Yn ystod hanner cyntaf y flwyddyn, aeth y Gwasanaeth at 3,497 o ddigwyddiadau, sydd gryn dipyn yn is na'r blynyddoedd blaenorol, ac sy'n parhau â'r tueddiad cyffredinol am i lawr. Roedd gostyngiad yn nifer y digwyddiadau tân a'r galwadau diangen ond cynnydd yn y digwyddiadau gwasanaethau arbennig.

*Yr holl ddigwyddiadau yr aethpwyd atynt, yn ôl math*



## ADRODD AM WEITHGARWCH DIGWYDDIADAU: Y tanau yr aethpwyd atynt

<b>BLWYDDYN ADRODD – 2012/13</b>						
Dangosir cymhariaeth â ffigurau'r llynedd yn y golofn dde yn y tabl. Lliw'r cefndir - <b>Gwyrdd</b> = gwelliant; <b>Coch</b> = dirywiad; <b>Melyn</b> = dim newid						
↑ = cynnydd eleni    ↓ = gostyngiad eleni    ➡ = dim newid    PC = pwyntiau canrannol						
	<b>CH1</b>	<b>CH2</b>	<b>CH3</b>	<b>CH4</b>	<b>HYHE</b>	
Cyfanswm tanau	621	522			1,143	↓ 33%
Prif danau	259	320			579	↓ 10%
Tanau eilaidd	311	188			499	↓ 51%
Tanau simnai	51	14			65	↑ 20%
Yr holl danau bwriadol	267	202			469	↓ 45%
Yr holl danau damweiniol	354	320			674	↓ 21%
Tanau mewn eiddo annomestig	42	49			91	↓ 17%

<b>Y LLYNEDD – 2011/12</b>					
	<b>CH1</b>	<b>CH2</b>	<b>CH3</b>	<b>CH4</b>	<b>HYHE</b>
Cyfanswm y tanau	1,001	708			1,709
Prif danau	338	302			640
Tanau eilaidd	623	392			1,015
Tanau simnai	40	14			54
Yr holl danau bwriadol	495	358			853
Yr holl danau damweiniol	506	350			856
Tanau mewn eiddo annomestig	57	53			110

## Tanau:

- **Bu gostyngiad o 33% neu 566 yn llai o danau o'i gymharu â'r un cyfnod y llynedd.**

Yn ystod hanner cyntaf y flwyddyn, aeth y Gwasanaeth at 1,143 o danau, sef y nifer isaf yn y cyfnod hwn ers 2008/09 o leiaf. Mae niferoedd cyffredinol y prif danau a'r tanau eilaidd wedi gostwng, ond mae nifer y tanau simnai wedi cynyddu. Yn ogystal â gweithgarwch y Gwasanaeth ym maes atal tanau, mae'n debygol fod y cyfnod hir o dywydd gwlyb wedi cael effaith sylweddol ar danau.

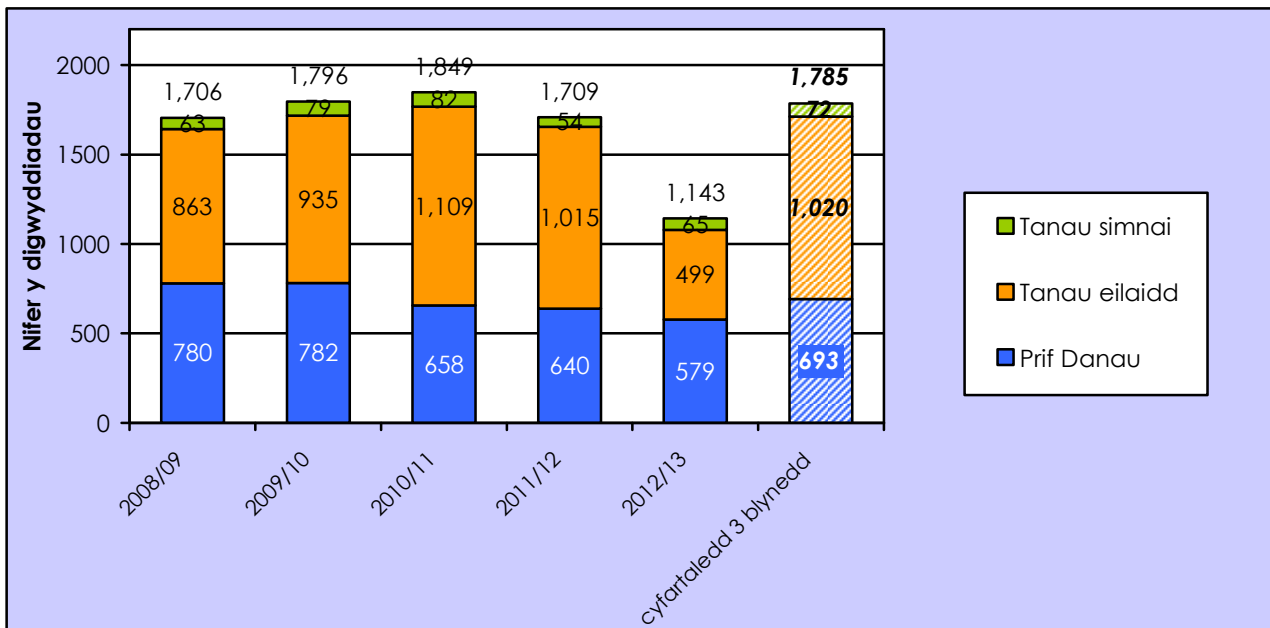
## Tanau: Math

Aeth nifer y **prif danau** i lawr 10% neu 61 yn llai o ddigwyddiadau yn gyffredinol, o'i gymharu â'r hanner cyntaf yn 2011/12, gan barhau â'r tueddiad am i lawr.

Yn ystod hanner cyntaf y flwyddyn, roedd nifer y **tanau eilaidd** hefyd wedi gostwng yn sylweddol, sef 51% neu 516 yn llai o ddigwyddiadau o'i gymharu â'r un cyfnod yn 2011/12. Mae'r gostyngiad hwn i'w weld mewn perthynas â thanau yn yr awyr agored – tanau glaswelltir yn arbennig – gan adlewyrchu'r tywydd gwlypach na'r cyfartaledd yn ystod Ebrill, Mehefin, Gorffennaf a Medi.

Cynyddodd nifer y **tanau simnai** 20%, neu 11 yn rhagor, ond roedd hyn yn is na'r cyfartaledd dros 3 blynedd. Roedd bron hanner y 65 o danau simnai (32) wedi digwydd ym mis Ebrill yn unig, ac felly'n adlewyrchu'r tywydd oerach.

*Yr holl danau yr aethpwyd atynt, yn ôl math*

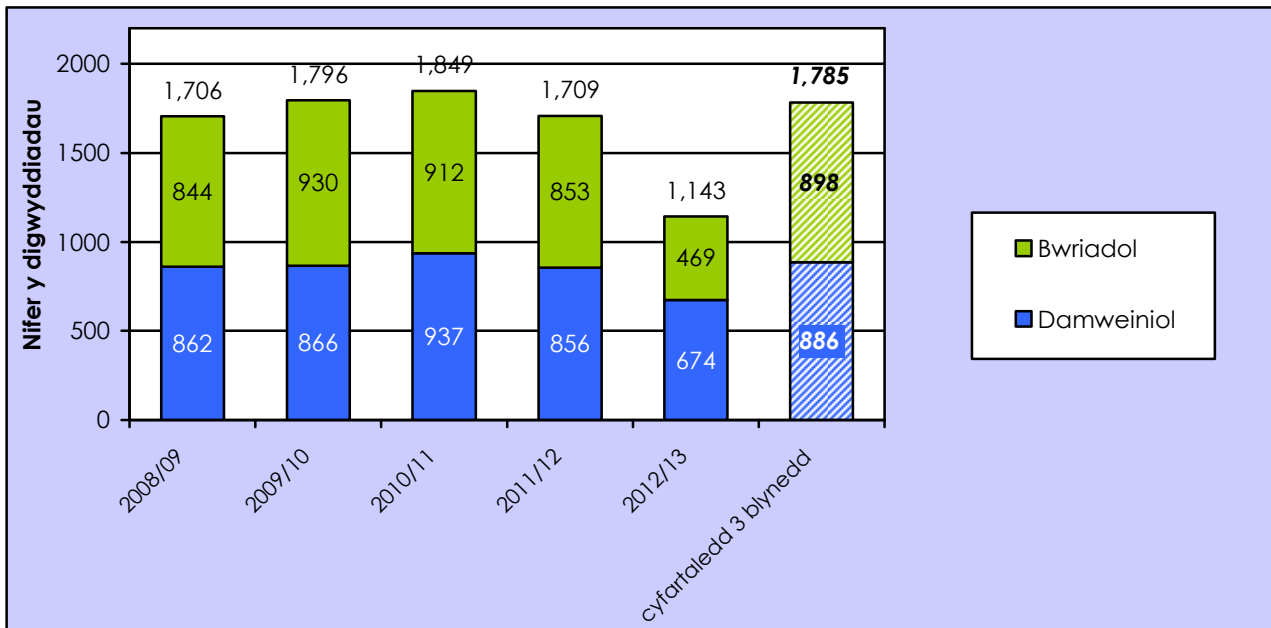


## **Tanau: Cymhelliad**

Mae gostyngiad cyffredinol yn nifer y tanau yn cael ei adlewyrchu yn y ddau gategori, sef tanau a gychwynnir yn fwriadol a'r rhai sy'n cychwyn trwy ddamwain. Mae nifer y tanau bwriadol wedi mynd i lawr i bron hanner y nifer yn yr un cyfnod y llynedd (45% yn llai o danau) a llawer is na'r cyfartaledd dros dair blynedd.

Yn ychwanegol i'n gweithgareddau diogelwch i atal tanau mae'n debyg fod y tywydd gwlyb eleni wedi cael effaith sylweddol ar danau.

*Yr holl danau yr aethpwyd atynt, yn ôl cymhelliad*

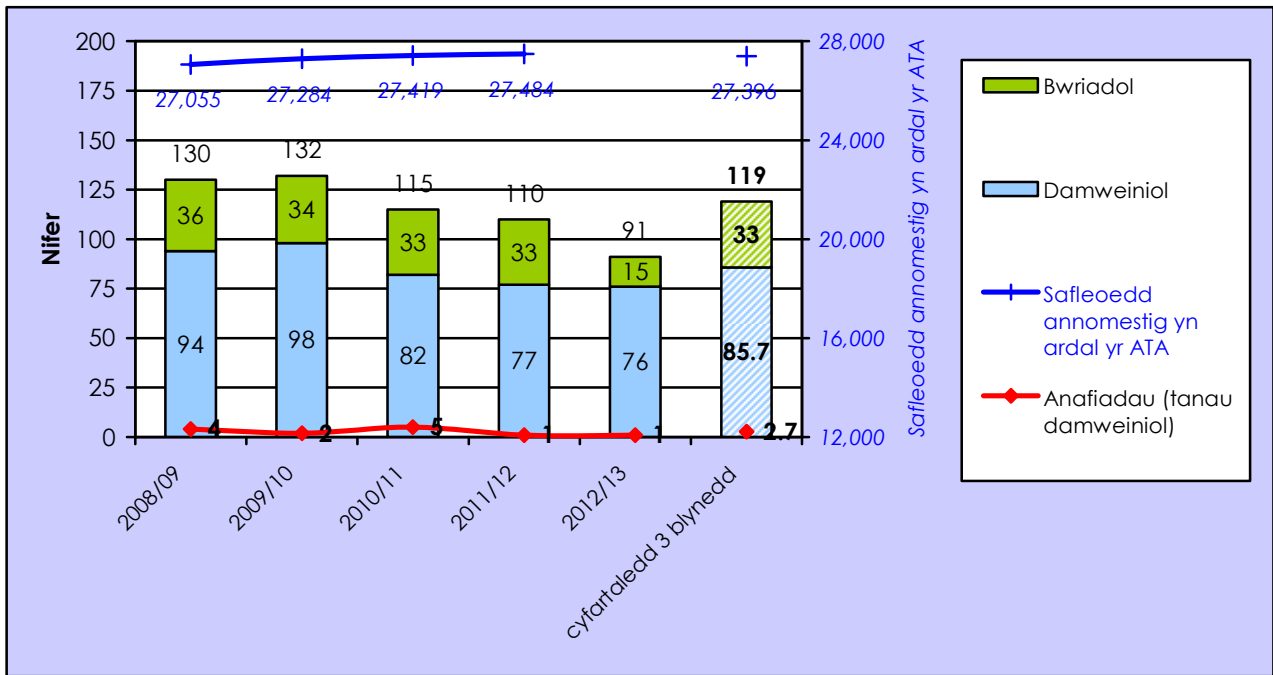


**Tanau: Safleoedd annomestig:**

- Bu gostyngiad o 17% neu 19 yn llai o danau ar safleoedd annomestig o'i gymharu â'r un cyfnod y llynedd.

Yn ystod y hanner cyntaf y flwyddyn, aeth y Gwasanaeth at 91 o danau o'r fath, ac roedd hyn yn is na'r flwyddyn flaenorol a'r cyfartaledd dros dair blynedd, ac mae hyn yn parhau â'r tueddiad am i lawr.

Tanau ar Safleoedd Annomestig ac Anafusion



Nid yw safleoedd annomestig yn ardal yr ATA ar gael ar hyn o bryd ar gyfer 2012/13

**ADRODD AM WEITHGARWCH YN YMWNEUD Â DIGWYDDIADAU: Digwyddiadau  
Gwasanaeth Arbennig (nid tanau) yr aethpwyd atynt**

<b>BLWYDDYN ADRODD – 2012/13</b>						
Dangosir cymhariaeth â ffigurau'r llynedd yn y golofn dde yn y tabl. Lliw'r cefndir - <b>Gwyrdd</b> = gwelliant; <b>Coch</b> = dirywiad; <b>Melyn</b> = dim newid						
↑ = cynnydd eleni    ↓ = gostyngiad eleni    ➡ = dim newid    PC = pwyntiau canrannol						
	<b>CH1</b>	<b>CH2</b>	<b>CH3</b>	<b>CH4</b>	<b>HYHE</b>	
Cyfanswm digwyddiadau gwasanaeth arbennig	287	321			608	↑ 16%
Gwrthdrawiadau ar y ffyrdd	105	92			197	↓ 16%
Heblaw gwrthdrawiadau ar y ffyrdd	182	229			411	↑ 41%

<b>LLYNEDD – 2011/12</b>						
	<b>CH1</b>	<b>CH2</b>	<b>CH3</b>	<b>CH4</b>	<b>HYHE</b>	
Cyfanswm digwyddiadau gwasanaeth arbennig	265	261			526	
Gwrthdrawiadau ar y ffyrdd	114	120			234	
Heblaw gwrthdrawiadau ar y ffyrdd	151	141			292	



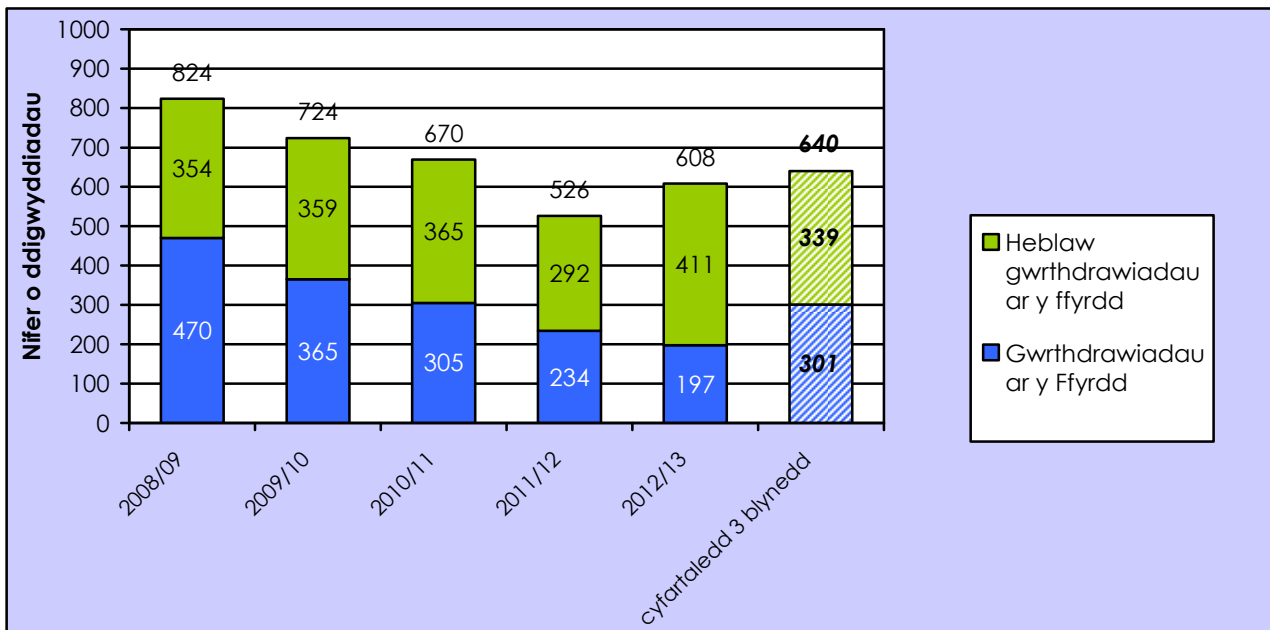
### Digwyddiadau Gwasanaeth Arbennig:

- **Bu cynnydd o 16% neu 82 yn fwy o ddigwyddiadau gwasanaeth arbennig o'i gymharu â'r un cyfnod y llynedd.**

Yn ystod hanner cyntaf y flwyddyn, aeth y Gwasanaeth at 608 o ddigwyddiadau gwasanaeth arbennig, er fod hyn yn uwch na'r flwyddyn flaenorol mae dal yn is na'r cyfartaledd tair blynedd.

Parhaodd nifer y **gwrthdrawiadau ar y ffyrdd** i ostwng. Fodd bynnag, fe gynyddodd nifer y digwyddiadau gwasanaeth arbennig **heblaw gwrthdrawiadau ar y ffyrdd** 41% neu 119 yn fwy o ddigwyddiadau, sy'n uwch na'r cyfartaledd dros 3 blynedd. Gellir priodoli'r cynnydd hwn, yn rhannol, i'r tywydd drwg a gafwyd yn ystod y cyfnod, gan gynnwys llong yn taro creigiau mewn gwynt cryf yn ystod mis Ebrill. Hefyd, llifogydd lleol yn ystod misoedd gwlypach na'r cyfartaledd y gwanwyn a'r haf, a arweiniodd at ymchwydd mewn llifogydd a digwyddiadau perthnasol.

### Gwasanaethau Arbennig yr aethpwyd atynt, yn ôl math



**ADRODD AM WEITHGARWCH YN YMWNEUD Â DIGWYDDIADAU: Mynd at alwadau diangen**

<b>BLWYDDYN ADRODD – 2012/13</b>						
Dangosir cymhariaeth â ffigurau'r llynedd yn y golofn dde yn y tabl. Lliw'r cefndir - <b>Gwyrdd</b> = gwelliant; <b>Coch</b> = dirywiad; <b>Melyn</b> = dim newid						
↑ = cynnydd eleni   ↓ = gostyngiad eleni   ➡ = dim newid   PC = pwyntiau canrannol						
	<b>CH1</b>	<b>CH2</b>	<b>CH3</b>	<b>CH4</b>	<b>HYHE</b>	
Cyfanswm y galwadau diangen	804	942			1,746	↓3.9%
Galwadau diangen maleisus	27	26			53	↓25%
Galwadau diangen didwyll	313	319			632	↓11%
Galwadau diangen oherwydd system awtomatig mewn eiddo annomestig	304	408			712	➡
Galwadau diangen oherwydd system awtomatig mewn eiddo arall	160	189			349	↑ 9%

<b>Y LLYNEDD - 2011/12</b>					
	<b>CH1</b>	<b>CH2</b>	<b>CH3</b>	<b>CH4</b>	<b>HYHE</b>
Cyfanswm y galwadau diangen	859	958			1,817
Galwadau diangen maleisus	37	34			71
Galwadau diangen didwyll	349	362			711
Galwadau diangen oherwydd system awtomatig mewn eiddo annomestig	324	392			716
Galwadau diangen oherwydd system awtomatig mewn eiddo arall	149	170			319

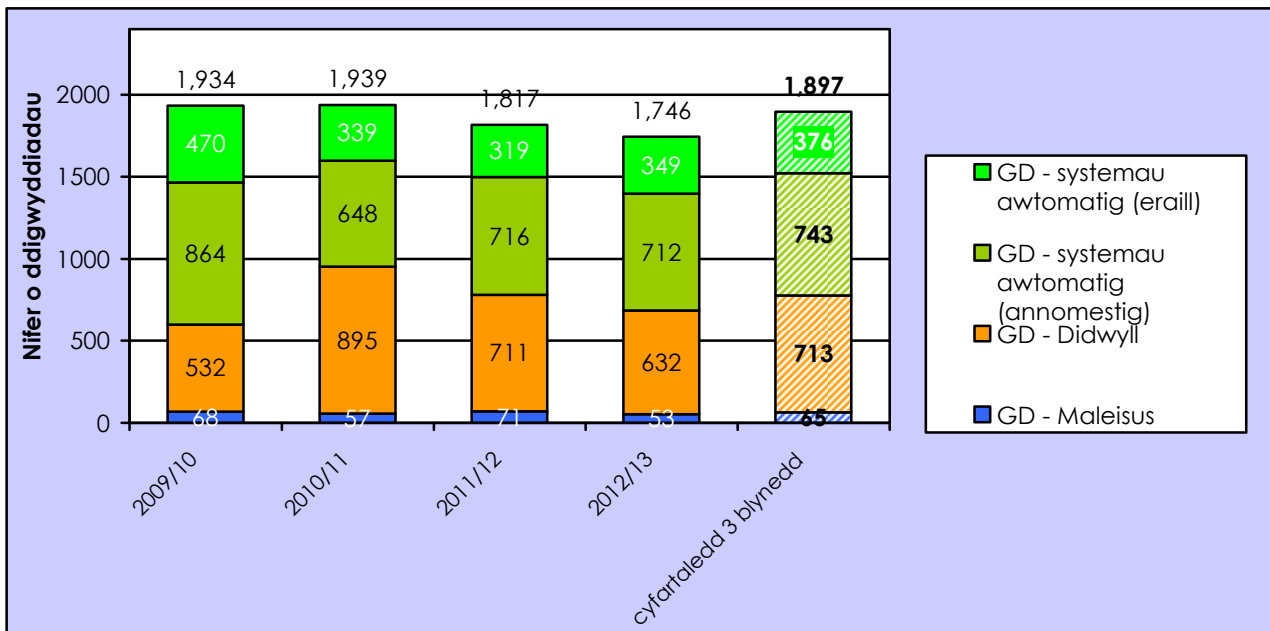
### Galwadau diangen:

- **Bu cynnydd o 4% neu 71 yn llai o alwadau diangen yr aethpwyd atynt o'i gymharu â'r un cyfnod y llynedd.**

Yn ystod hanner cyntaf y flwyddyn aeth y Gwasanaeth allan at 1,746 o alwadau am gymorth a drodd i fod yn alwadau diangen. Mae'r nifer hwn yn is na'r blynyddoedd blaenorol.

Mae niferoedd cyffredinol y galwadau diangen yn y 3 phrif gategori: sef galwadau diangen oherwydd systemau awtomatig; galwadau diangen maleisus; a galwadau diangen a wneir yn ddiwyll, i gyd wedi gostwng.

### Galwadau diangen yr aethpwyd atynt, yn ôl math



Oherwydd i'r categorïau galwadau diangen gael eu hail-gysoni cyn cychwyn blwyddyn ariannol 2011/12 o ganlyniad i drafodaethau ar lefel genedlaethol, cafwyd newid yng nghyfran y galwadau diangen a gategoreiddwyd fel 'galwadau diangen systemau awtomatig' a'r rhai a gategoreiddwyd fel 'galwadau diangen a wnaed yn ddiwyll'.

Felly, roedd yn amhosibl cymharu tebyg wrth debyg rhwng ffigurau 2011/12 a ffigurau'r flwyddyn flaenorol mewn perthynas â'r ddau gategori hwn o alwadau diangen. Nid oes disgwyl i hyn effeithio ar y gymhariaeth rhwng ffigurau 2011/12 a ffigurau 2012/13.

## GEIRFA

Tanau	Mae pob tân i'w osod yn o'r tri chategori canlynol – prif, eilaidd neu simnai.
Prif danau	Dyma danau nad ydynt yn danau simneiau, ac sydd yn unrhyw fath o adeilad (ac eithrio adfail), cerbydau, carafanau ac ôl-gerbydau, storfeydd y tu allan, gweithfeydd a pheiriannau, eiddo amaethyddol a choedwigoedd, ac adeileddau eraill y tu allan, megis pontydd, blychau postio, twneli, ayyb. Mae tanau yn unrhyw le yn brif danau os oes anafusion, achub neu ddianc, felly hefyd danau yn unrhyw le yr aeth pum neu ragor o beiriannau tân atynt.
Tanau eilaidd	Tanau eilaidd yw tanau nad ydynt yn rhai simnai na phrif danau. Nid yw tanau eilaidd yn golygu anafusion, achub neu ddianc, a bydd pedair neu lai o beiriannau tân wedi mynd atynt. Fel arfer, tanau eilaidd yw'r rhai sy'n digwydd mewn lleoliadau megis tir agored, coed unigol, ffensys, polion telegraff, sbwriel a chynwysyddion sbwriel (ond nid banciau papur, a fyddai'n cael eu hystyried - yn yr un modd ag eiddo amaethyddol neu goedwigoedd - yn brif dân), dodrefn y tu allan, goleuadau traffig ayyb
Tanau simnai	Dyma danau mewn adeiladau wedi eu meddiannu, lle mae'r tân wedi ei gyfyngu i'r simnai ei hun, hyd yn oed os oes gwres neu ddifrod oherwydd mwg yn ymestyn y tu hwnt i'r simnai ei hun. Nid yw tanau simnai'n golygu anafusion, achub neu ddianc, a bydd pedair neu lai o beiriannau tân wedi mynd atynt.
Digwyddiadau Gwasanaeth Arbennig	Dyma ddigwyddiadau lle nad oes tân, a lle mae angen peiriant neu swyddog, ac maent yn cynnwys: a) Argyfyngau lleol e.e. llifogydd, digwyddiadau traffig ar y ffyrdd, achub pobl, gwneud sefyllfa 'yn ddiogel' ayyb; b) Trychinebau mawr; c) Digwyddiadau domestig e.e. dŵr yn gollwng, pobl wedi eu cloi i mewn neu allan ayyb; d) Trefniadau o flaen llaw i fynd i ddigwyddiadau, a allai gynnwys darparu cyngor ac archwiliadau.
Galwadau diangen (cyfarwyddyd cyffredinol)	Pan fo'r GTA yn mynd i leoliad lle credir bod digwyddiad, ond o gyrraedd gwelir nad oes digwyddiad o'r fath yn bodoli neu wedi bodoli. Sylwer: os bydd y peiriant yn cael 'ei droi'n ôl' gan yr Ystafell Reoli cyn cyrraedd y digwyddiad, ni chyfrifir ei fod wedi troi allan, ac nid oes angen adrodd yn ei gylch.
Galwadau diangen – Maleisus	Dyma alwadau a wneir gyda'r bwriad o gael y GTA i fynd i ddigwyddiad nad yw'n bodoli, gan gynnwys rhai bwriadol a lle amheuir eu bod yn faleisus.
Galwadau diangen – Didwyll	Dyma alwadau a wneir yn ddidwyll pan gredir bod y GTA yn wir yn mynd at dân neu ddigwyddiad gwasanaeth arbennig.
Galwadau diangen – systemau awtomatig	Dyma alwadau a ddaw gan larwm mwg ac offer diffodd tân. Maent yn cynnwys larwm yn canu trwy ddamwain neu pan fod larwm yn canu a rhywun yn galw'r GTA fel mater o drefn oherwydd trefniant sefydlog, h.y. heb 'benderfyniad', er enghraifft gan ganolfan alwadau diogelwch neu rywun wedi ei enwebu o fewn sefydliad).