


Adrodd i'r	Panel Gweithredol	
Dyddiad	18 Rhagfyr 2023	
Swyddog Arweiniol	Stewart Forshaw, Dirprwy Brif Swyddog Tân	
Swyddog Cyswllt	Anthony Jones, Pennaeth Cynllunio, Perfformiad a Thrawsnewid	
Pwnc	Monitro Perfformiad: Ebrill – Medi 2023	

Pwrpas yr Adroddiad

- 1 Darparu gwybodaeth am weithgarwch digwyddiadau yn ystod hanner cyntaf (Ch1 a Ch2) blwyddyn ariannol 2023/24; perfformiad mewn perthynas ag amcanion gwella a llesiant Awdurdod Tân ac Achub Gogledd Cymru (yr Awdurdod); a gweithgareddau digwyddiadau nodedig eraill.

Crynodeb Gweithredol

- 2 Yn ystod hanner cyntaf blwyddyn ariannol 2023/24, aeth Gwasanaeth Tân ac Achub Gogledd Cymru (y Gwasanaeth) at 3186 o achosion brys. Mae hyn yn ostyngiad o 7.7% o'i gymharu â'r un cyfnod ym mlwyddyn ariannol 2022/23 (3453).
- 3 Gostyngodd nifer y tanau damweiniol yn y cartref (TDC) yr aethpwyd atynt ychydig yn ystod y cyfnod adrodd i 160, o gymharu ag 162 yn ystod 2022/23. Fodd bynnag, bu tair marwolaeth ddamweiniol mewn tanau mewn anheddau yn hanner cyntaf 2023/24. Mae'r tri achos yn cael eu harchwilio ymhellach yn yr adroddiad hwn.
- 4 Roedd cynnydd hefyd yn nifer yr anafiadau difrifol, o ddau i bump o gymharu â 2022/23. Mae'r Gwasanaeth wedi parhau i ddarparu ymyriadau atal tân a mentrau i gefnogi diogelwch tân yng nghartrefi a chymunedau Gogledd Cymru.
- 5 Yn ystod y cyfnod adrodd, bu gostyngiad i 13 yn nifer y tanau gwyllt yr aeth cyfanswm cyfunol o 54 o gerbydau atynt am dros 476 o oriau.
- 6 Mynychwyd 1,512 o alwadau diangen yn ystod y cyfnod adrodd, sef cynnydd o 3.6% o'r hanner cyntaf yn y flwyddyn flaenorol. Roedd hyn oherwydd cynnydd o 10.9% yn nifer y larymau tân a fynychwyd oherwydd cyfarpar o 836 i 927. Derbyniodd y Gwasanaeth 773 o alwadau diangen oherwydd larymau tân awtomatig (LTA) mewn adeiladau masnachol, aethpwyd at 5 (6.5%) ac ni aethpwyd at 768 (93.7%) yn unol â'n polisi.

- 7 Mae gan yr Awdurdod bolisi sefydledig sy'n pennu ei bresenoldeb i larymau tân awtomatig. Ni fydd GTAGC yn anfon ymateb brys i larymau tân awtomatig yn canu mewn eiddo nad ydynt yn gartrefi oni bai y derbynir galwad 999 wrth gefn yn cadarnhau bod tân.
- 8 Yn ogystal, derbyniwyd 300 o alwadau LTA mewn ysbytai, aethpwyd at 134 (44.7%) ac ni aethpwyd at 166 (55.3%).
- 9 Bu cynnydd yn nifer y tanau yr aethpwyd atynt yng Ngharchar EF y Berwyn o 8 yn ystod hanner cyntaf 2022/23, i 13 yn ystod hanner cyntaf eleni.
- 10 Cyrhaeddwyd argaeledd pypiau yn unol â'r targed argaeledd 18 pwmp yn 100% yn ystod y cyfnod adrodd.

Argymhelliad

- 11 Argymhellir bod:
 - i. Yr Aelodau'n nodi cynnwys yr adroddiad monitro perfformiad.

Gwybodaeth

- 12 **Yr Holl Ddigwyddiadau**

Bu gostyngiad yng nghyfanswm nifer y digwyddiadau yr aethpwyd atynt, gyda 7.7% yn llai o ddigwyddiadau yr aethpwyd atynt yn ystod hanner cyntaf y flwyddyn ariannol. Mynychwyd 3,186 o ddigwyddiadau o gymharu â 3,453 yn ystod yr un cyfnod y flwyddyn flaenorol.
- 13 **Tanau**

Gostyngodd nifer y tanau yr aethpwyd atynt yn ystod y cyfnod adrodd 22.0% i 1,011 o gymharu â 1,296 yn ystod yr un cyfnod yn 2022/23.
- 14 **Tanau Glaswelltir, Coetir a Chnydau**

Gostyngodd tanau glaswelltir, coetir a chnydau 52.7% (412 i 195) yn ystod yr un cyfnod y llynedd. Gostyngodd tanau glaswelltir, coetir a chnydau damweiniol eilaidd (272 i 130), gyda 'glaswelltir, porfa, tir pori ac ati'. (84 i 34), a 'rhostir neu weundir' (100 i 44) oedd y prif gyfranwyr. Cofnodwyd gostyngiadau hefyd yn 'gwrychoedd' (26 i 18), a 'phrysgwydd coed (yn cynnwys coed sengl nad ydynt yn yr ardd' (25 i 9), er bod cynnydd yn 'Llystyfiant ymyl trac rheilffordd' (Dim i bedwar).
- 15 **Tanau Gwyllt**

Yn ystod y cyfnod adrodd, bu gostyngiad yn nifer y tanau gwyllt yr aethpwyd atynt i 34 o 13 yn yr un cyfnod yn 2022/23, a mynychodd 54 cerbyd o gymharu â 47. Gostyngodd yr amser a dreuliwyd yn y digwyddiad i 476 awr, o gymharu â 628 awr yn ystod yr un cyfnod yn y flwyddyn flaenorol.

- 16 **Prif Danau**
Gostyngodd prif danau 5.0% (462 i 439) o gymharu â'r un cyfnod yn 2022/23 ac roeddent 4.8% yn is na'r cyfartaledd tair blynedd o 461. Roedd prif danau damweiniol 2.4% (372 i 363), ac yn 2.9% is na'r cyfartaledd tair blynedd o 374. Gostyngodd nifer y prif danau bwriadol (90 i 76) o gymharu â'r flwyddyn ariannol flaenorol, ac roeddent 15.6% yn is na'r cyfartaledd 3 blynedd o 87.
- 17 **Tanau Eilaidd**
Gostyngodd tanau eilaidd, a oedd 14.2% yn is na'r cyfartaledd tair blynedd o 647, 31.3% (808 i 555), yn bennaf oherwydd gostyngiad o 35.8% mewn tanau eilaidd damweiniol (525 i 337). Cofnodwyd gostyngiadau mewn tanau 'glaswelltir, coetir a chnydau' damweiniol eilaidd (272 i 130) ac 'arall yn yr awyr agored (gan gynnwys tir)' (158 i 116).

Gostyngodd tanau eilaidd bwriadol 23.0% (283 i 218), yn bennaf oherwydd gostyngiad o 52.9% mewn 'glaswelltir, coetir a chnydau' (119 i 56). Fodd bynnag, cofnodwyd cynnydd mewn tanau 'Strwythurau Awyr Agored' (33 i 41).
- 18 **Tanau Simnai**
Gostyngodd tanau simnai 34.6% o gymharu â'r un cyfnod yn 2022/23 (26 i 17). Mae hyn 54.1% yn is na'r cyfartaledd 3 blynedd o 37.
- 19 **Tanau Damweiniol yn y Cartref (TDC)**
Mynychodd y Gwasanaeth 1.2% yn llai o TDC (162 i 160) yn ystod hanner cyntaf 2022/23. Mae hyn o ganlyniad i ostyngiad mewn TDC o fewn 'Tŷ – deiliadaeth sengl' (94 i 78). Fodd bynnag, bu cynnydd yn y 'Byngalo – deiliadaeth sengl' (17 i 29), mae TDC yn parhau i fod 14.0% yn is na'r cyfartaledd tair blynedd o 186. Gostyngodd TDC mewn 'fflat/maisonette wedi'i adeiladu'n bwrpasol – amlfeddiannaeth' hefyd (37 i 33).

Prif achosion tân yn yr TDC oedd 'coginio – coginio arall', (18 i 21), 'eitemau llosgadwy'n rhy agos i ffynhonnell wres (neu dân)' (21 i 15); 'nam ar offer neu gyfarpar' (8 i 12), a 'trin diofal – oherwydd gwaredu diofal' (7 i 10). Y brif ffynhonnell danio oedd 'offer coginio' a ostyngodd (85 i 78) o'i gymharu â'r un cyfnod yn 2022/23.
- 20 **Marwolaethau/Anafiadau mewn TDC**
Bu tair marwolaeth mewn TDC yn ystod hanner cyntaf 2023/24, gyda phob un ohonynt wedi digwydd yn Ch2, o gymharu â dim dros yr un cyfnod yn 2022/23. Bu gostyngiad yn nifer y rhai a anafwyd mewn TDC o 47 i 41, gyda 5 person yn dioddef anafiadau difrifol o gymharu â 2 yn ystod 2022/23.

Achos 1: Ardal Awdurdod Lleol – Sir y Fflint

Dyn 72 oed oedd yn byw ar ei ben ei hun oedd yr ymadawedig. Fflat hunangynhwysol isel oedd yr eiddo dan sylw.

Amser yr alwad oedd 16:10 ac roedd y peiriant 1af yn bresennol am 16:20. Roedd y system synhwyro tân yn llwyr wifredig, ac roedd y system yn cael ei monitro.

Roedd y digwyddiad yn ymwneud â thân mudlosgi a achoswyd gan sigarêts wedi'u taflu mewn dau leoliad gwahanol.

Yn dilyn y digwyddiad, cynhaliwyd ymgyrch canfod manau problemus lefel 4 ar 18/07/2023:

- Cwblhawyd 28 Archwiliad Diogel ac Iach
- Dosbarthwyd taflenni i 105 eiddo
- Gosodwyd 1 larwm trwm eu clyw

Achos 2: Ardal Awdurdod Lleol - Gwynedd

Gwraig 87 oed oedd yn byw ar ei phen ei hun oedd yr ymadawedig. Byngalo ar wahân oedd yr eiddo dan sylw. Nid oedd gan GTAGC unrhyw ymgysylltu blaenorol â'r deiliad. Roedd larymau mwg wedi'u gosod a'u cysylltu â Galw Gofal (cwmni monitro) a ffoniodd GTAGC.

Amser yr alwad oedd 14:24 ac roedd y peiriant cyntaf yn bresennol am 14:43. Roedd y digwyddiad yn ymwneud â llosgwr aroglarth yn dal dillad y clwyfedigion ar dân.

Yn dilyn y digwyddiad, cynhaliwyd ymgyrch canfod manau problemus lefel 4 ar 06/09/2023:

- Cwblhawyd 66 Archwiliad Diogel ac Iach
- Gosodwyd 27 larwm mwg
- Gosodwyd 1 synhwyrydd CO
- Nodwyd 1 Celciwr

Achos 3: Ardal Awdurdod Lleol – Conwy

Roedd yr ymadawedig yn ddyn 80 oed a oedd yn byw ar ei ben ei hun. Roedd yr eiddo dan sylw yn breswylfa bâr.

Amser yr alwad oedd 23:04 ac roedd y peiriant 1af yn bresennol am 23:14. Roedd larymau mwg wedi'u gosod a'u cysylltu â Galw Gofal (cwmni monitro) a ffoniodd GTAGC.

Roedd y digwyddiad yn ymwneud â thân datblygedig yn y gegin.

Yn dilyn y digwyddiad, cynhaliwyd ymgyrch canfod manau problemus lefel 4 ar 29/09/2023:

- Cwblhawyd 110 Archwiliad Diogel ac Iach
- Gosodwyd 65 larwm mwg
- Gosodwyd 27 synhwyrdd CO
- Gosodwyd 7 ymyriad arall

22 **Synwryddion Mwg – Tanau Damweiniol yn y Cartref (TDC)**

Roedd synwryddion mwg/gwres yn bresennol yn y mwyafrif o danau damweiniol mewn cartrefi yn ystod y cyfnod adrodd (85.6%). Cafwyd cynnydd o 81 i 85 mewn TDC lle'r oedd synhwyrdd mwg/gwres wedi ei osod, wedi gweithio ac wedi rhoi rhybudd.

23 Bu gostyngiad o 21 i 20 yn nifer y digwyddiadau lle'r oedd synhwyrdd mwg wedi'i osod wedi gweithio ond na roddwyd rhybudd.

24 Cafwyd cynnydd yn nifer y TDC lle nad oedd unrhyw synhwyrdd wedi'i osod, o 19 i 23, a lle'r oedd synhwyrdd wedi'i osod ac nad oedd wedi gweithio, roedd nifer y digwyddiadau wedi gostwng i 19 o 32.

25 **Prif Danau Bwriadol mewn Adeiladau Amhreswyl**

Bu cynnydd o 29 i 31 mewn prif danau bwriadol mewn adeiladau amhreswyl, gyda 13 yn digwydd yng Ngharchar y Berwyn.

26 **Galwadau Diangen**

Parhaodd y duedd ar i fyny mewn Galwadau Diangen gyda'r Gwasanaeth yn mynychu 1512 o alwadau diangen – 3.6% yn fwy nag yn yr un cyfnod yn 2022/23 (1459), a 13.4% yn fwy na'r cyfartaledd tair blynedd, sef 1,333. Cynyddodd y rhai a oedd yn deillio o systemau LTA 10.9% (836 i 927) ac roeddent yn cynrychioli 61.3% o'r achosion o alwadau diangen.

27 **Larymau Tân Awtomatig (LTA) Amhreswyl**

Cynyddodd LTA Amhreswyl 11.8% (152 i 170). Prif achosion actifadu mewn LTA amhreswyl oedd 'ddiffygiol' (68 i 89); 'llwch' (9 i 15), a 'cychwyn yn ddamweiniol/ddiofal' (25 i 13).

28 **LTA Preswyl-Arall**

Roedd gostyngiad o 23.2% mewn LTA 'preswyl-arall' (69 i 53), gyda llety 'nyrsys/ meddygon' yn dangos gostyngiad sylweddol (17 i 8). Fodd bynnag, cynyddodd 'cartref preswyl' (6 i 16).

Er mai 'diffygiol' oedd prif achos actifadu mewn 'preswyl arall', a oedd â chynnydd bach (15 i 16), gwelodd 'coginio/llosgi tost' ostyngiad sylweddol o gymharu â'r un cyfnod y llynedd, gan ostwng (20 i 14).

Nodwyd gostyngiadau hefyd mewn 'llwch' a 'gwrthbwysio'n ddamweiniol/ddiofal' o (saith i bedwar), ac (wyth i ddau) yn y drefn honno.

29 **LTA yn y Cartref**

Parhaodd LTA mewn anheddau ar duedd ar i fyny, gan gynyddu 14.3% (615 i 703), gyda 'fflat/maisonette wedi'i adeiladu'n bwrpasol - amlfeddiannaeth' yn cyfrannu'n bennaf at gyfanswm nifer y digwyddiadau, gan godi (198 i 234), ac yna 'byngalo – deiliadaeth sengl' a gododd (179 i 231).

Cynyddodd 'ty – deiliadaeth sengl' (171 i 180), a gwelwyd cynnydd hefyd yn 'Fflat deulawr/maisonette wedi'i throsi – deiliadaeth luosog' (23 i 25). Fodd bynnag, cofnodwyd gostyngiadau mewn 'tai gwarchod hunangynhwysol', (39 i 26).

O'r 703 o LTA anheddau, 'coginio/llosgi tost' oedd prif achos yr actifadu, gan gynyddu (313 i 411). Cofnodwyd ychydig o gynnydd hefyd mewn 'diffygiol (137 i 145), a 'llwch' (17 i 24), ac 'ysmygu (12 i 17) gwelwyd gostyngiadau sylweddol yn 'cychwyn damweiniol/diofal' a 'stêm' (34 i 23 a 18 i 15) yn y drefn honno.

30 **Galwadau Diangen Diffuant**

Bu gostyngiad o 5.9% (594 i 559) yn nifer y galwadau diangen bwriadol, oherwydd gostyngiadau ar draws categorïau amrywiol gyda Glaswelltir, coetir a chnydau yn gweld y gostyngiad mwyaf (77 i 47). Lleihawyd 'yn yr awyr agored arall (gan gynnwys tir) hefyd (150 i 126), a 'galwadau diangen – eiddo heb ei ganfod' (57 i 38). Fodd bynnag, bu cynnydd mewn 'annedd' (118 i 236) ac 'offer a pheiriannau awyr agored' (9 i 14).

Cynyddodd galwadau diangen 'annedd' a wnaed gyda bwriad da 25.5% (118 i 236) mae hyn o ganlyniad i gynnydd mewn 'tŷ – deiliadaeth sengl' (74 i 98). Yn ogystal â 'fflat/maisonette wedi'i adeiladu'n bwrpasol – amlfeddiannaeth' (70 i 85).

Bu gostyngiad o 16.0% (150 i 126) yn nifer y galwadau diangen 'awyr agored eraill (gan gynnwys tir)' bwriad da, mae hyn o ganlyniad i ostyngiadau mewn 'sbwriel rhydd (gan gynnwys yn yr ardd)' (139 i 117).

Gostyngodd galwadau ffug 'glaswelltir, coetir a chnydau' a wnaed gyda bwriad da o 39.0% (77 i 47) oherwydd gostyngiadau mewn 'glaswelltir, porfa, tir pori ac ati' (22 i 11), ac 'rhostir neu weundir' o (wyth i ddau).

Cynyddodd galwadau diangen didwyll ar gyfer 'offer a pheiriannau awyr agored' 55.6% (9 i 14), gyda 'offer/peiriannau awyr agored eraill' yn cynyddu (tri i saith).

31 **Galwadau Diangen Maleisus**

Gostyngodd nifer y galwadau diangen maleisus o 29 i 26 o'i gymharu â'r un cyfnod y llynedd.

- 32 **Galwadau Gwasanaeth Arbennig**
Gostyngodd galwadau gwasanaeth arbennig 5.0% o 698 i 663 yn ystod yr un cyfnod y flwyddyn ariannol flaenorol, ac roeddent 46.0% yn uwch na'r cyfartaledd tair blynedd o 454. Gellir priodoli hyn i'r newid o ran polisi gyda'r nod o gynyddu presenoldeb y gwasanaeth tân ac achub yn y gymuned pan fo angen.
- 33 **Gwrthdrawiadau ar y Ffordd**
Mynychodd y Gwasanaeth 18.6% yn fwy o wrthdrawiadau ar y ffordd (118 i 140), lle'r oedd 33 (23.6%) yn cynnwys tynnu personau'n rhydd. Lle cafodd y Gwasanaeth ei alw i wneud cerbyd neu safle'n ddiogel, cynyddodd ei bresenoldeb 31.7% (83 i 63).
Er bod y Gwasanaeth yn mynychu mwy o Wrthdrawiadau ar y Ffordd, gostyngodd canran y gwrthdrawiadau ar y ffordd a oedd yn cynnwys rhyddhau neu dynnu'n rhydd pobl (34.7% i 23.6%), sy'n is na'r cyfartaledd tair blynedd o 34.1%.
- 34 **Galwadau Gwasanaeth Arbennig 'Heblaw Gwrthdrawiadau ar y Ffordd'**
Gostyngodd Galwadau Gwasanaeth Arbennig 'heblaw Gwrthdrawiadau ar y Ffordd' 9.8% (580 i 523). Y prif gyfrannwr at y gostyngiad oedd 'achub/rhyddhau pobl arall' a ostyngodd 45.1% (71 i 39).

Cofnodwyd gostyngiadau hefyd o ran 'sichrau mynediad/allanfa' (58 i 52); 'dim gweithredu (nid galwad diangen)' (26 i 15), a 'rhyddhau o liff' (53 i 22). Fodd bynnag, roedd cynnydd mewn 'digwyddiadau cymorth anifeiliaid', a welodd gynnydd o 80.0% (25 i 45), yn ogystal â 'Chynorthwyo asiantaethau eraill' (195 i 214) a 'llifogydd', (28 i 35).
- 35 **Archwiliadau Diogel ac Iach (ADI)**
Cwblhaodd y Gwasanaeth 9,358 ADI ac roedd 2868 (30.6%) ohonynt yn ADI blaenoriaeth uchel. O'r ADI blaenoriaeth uchel a gwblhawyd, roedd 1547 (53.9%) yn atgyfeiriadau gan asiantaeth bartner.
- 36 **Perfformiad Gorsafoedd**
Cyflawnwyd argaeledd 18 pwmp wedi'i gynllunio ar bob un o'r 183 diwrnod (100%) hanner cyntaf 2023/24.
- 37 **Absenoldeb Salwch**
Adroddwyd am gyfanswm o 297 o achosion o absenoldeb oherwydd salwch yn ystod hanner cyntaf 2023/24. Mae hyn yn cyfateb i 5.06% o amser absenoldeb salwch.

GOBLYGIADAU

Amcanion Llesiant	Mae'n helpu'r Awdurdod i fonitro ei berfformiad mewn perthynas â'r amcanion gwella a llesiant yng Nghynllun Corfforaethol 2021-24.
Cyllideb	Mae'n helpu i dynnu sylw at unrhyw effeithiau posib ar y gyllideb oherwydd gweithgarwch digwyddiadau annisgwyl.
Cyfreithiol	Mae'n helpu'r Awdurdod i sicrhau bod digon o adnoddau ar gael i ateb y galw.
Staffio	Ni chanfuwyd unrhyw oblygiadau.
Cydraddoldeb/Hawliau Dynol/y Gymraeg	Ni chanfuwyd unrhyw oblygiadau.
Risgiau	Peidio â bodloni'r gofynion cyfreithiol i adrodd ynghylch perfformiad a'i fonitro, a allai effeithio ar y gallu i sicrhau bod digon o adnoddau ar gael i ateb y galw.

**GWASANAETH TÂN AC ACHUB
GOGLEDD CYMRU**



**Gwasanaeth Tân ac Achub
Fire and Rescue Service**

Adroddiad Monitro Perfformiad

Ar gyfer hanner cyntaf

Ebrill – Medi 2023

Mae'r ffigyrau'n rhai dros dro a gallent fod yn agored i fân-newidiadau.

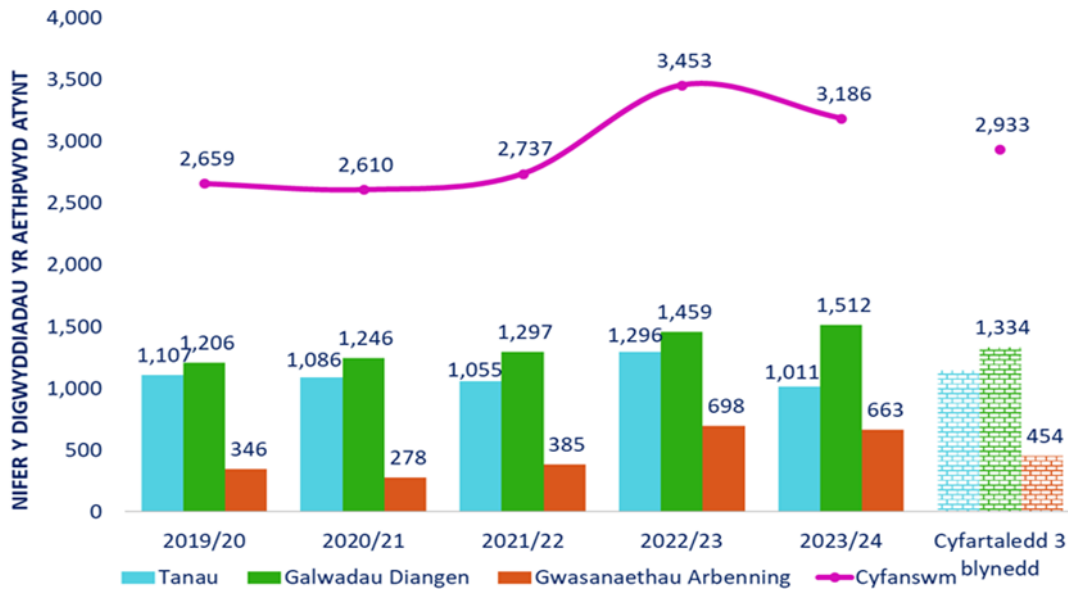
Cynnwys

_Toc153190422

1	Yr Holl Ddigwyddiadau	1
2	Tanau yn ôl Categori a Chymhelliant.....	2
3	Prif Danau, yn ôl Math o Eiddo a Chymhelliant	4
4	Tanau Damweiniol yn y Cartref	5
5	Marwolaethau ac anafiadau o danau damweiniol yn y cartref	6
6	Larymau Mwg – Tanau Damweiniol yn y Cartref (TDC).....	7
7	Galwadau Diangen.....	9
8	Galwadau Gwasanaeth Arbennig	10
9	Gwrthdrawiadau Traffig a Thynnu'n Rhydd/Rhyddhau	11
10	Monitro yn erbyn Amcan gwella a llesiant Amcan Un	13
11	Argaeledd 18 Pwmp wedi'i gynllunio	14
12	Absenoldeb Salwch.....	15
	Geirfa	17

1 Yr Holl Ddigwyddiadau

1.1 Yn ystod hanner cyntaf blwyddyn ariannol 2023/24, mynychodd y Gwasanaeth 3,186 o ddigwyddiadau brys a galwadau diangen, sef gostyngiad o 7.7% ar yr un cyfnod yn y flwyddyn flaenorol (3,453).



Categori	Blwyddyn	Ch.1	Ch.2	Ch.3	Ch.4	Cyfanswm y cyfnod hyd yma (YTD)	% y newid	Cyfartaledd y 3 blynedd flaenorol	% y newid cyfnod hyd yma / Cyfartaledd y 3 blynedd flaenorol
Cyfanswm yr holl ddigwyddiadau yr aethpwyd atynt	2023-24	1,635	1,551			3,186	↓ 7.7%	2,934	↑ 8.6%
	2022-23	1,575	1,878			3453			
Yr holl danau	2023-24	600	411			1011	↓ 22.0%	1,146	↓ 11.8%
	2022-23	577	719			1296			
Yr holl alwadau gwasanaeth arbennig	2023-24	332	331			663	↓ 5.0%	454	↑ 46.0%
	2022-23	327	371			698			
Yr holl alwadau diangen	2023-24	703	809			1,512	↑ 3.6%	1,334	↑ 13.3%
	2022-23	671	788			1,459			

*Mae'r ddwy golofn olaf yn dangos: cyfartaledd y tair blynedd ariannol flaenorol (yn seiliedig ar y cyfnod adrodd cyfatebol); y newid canrannol yn seiliedig ar y gwahaniaeth rhwng y flwyddyn ariannol gyfredol a'r cyfartaledd tair blynedd.

2 Tanau yn ôl Categori a Chymhelliant

2.1 Mynychwyd cyfanswm o 1,011 o danau; gostyngiad o 22.0% o 1,296 yn 2022/23.

2.2 Prif danau – Bu gostyngiad o 5.0% mewn prif danau (462 i 439) o gymharu â'r un cyfnod yn y flwyddyn ariannol flaenorol, a oedd 5.0% yn is na'r cyfartaledd tair blynedd o 461.

2.3 Tanau eilaidd – Bu gostyngiad o 31.3% mewn tanau eilaidd (808 i 555), a oedd 14.2% yn is na'r cyfartaledd tair blynedd o 647.

2.4 Tanau simnai – Gostyngodd nifer y tanau simnai (26 i 17) yn ystod yr un cyfnod yn y flwyddyn ariannol flaenorol, a oedd 54.1% yn is na'r cyfartaledd tair blynedd o 37.



Categori	Flwyddyn	Ch. 1	Ch. 2	Ch. 3	Ch. 4	Cyfan swm y cyfnod hyd yma (YTD)	% y newid	Cyfartaledd y 3 blynedd flaenorol	% y newid cyfnod hyd yma / Cyfartaledd y 3 blynedd flaenorol
Prif Danau	2023-24	231	208			439	↓ 5.0%	461	↓ 5.0%
	2022-23	226	236			462			
Tanau Eilaidd	2023-24	356	199			555	↓ 31.3%	647	↓ 14.2%
	2022-23	332	476			808			
Tanau simnai	2023-24	13	4			17	↓ 34.6%	37	↓ 54.1%
	2022-23	19	7			26			

*Mae'r ddwy golofn olaf yn dangos: cyfartaledd y tair blynedd ariannol flaenorol (yn seiliedig ar y cyfnod adrodd cyfatebol); y newid canrannol yn seiliedig ar y gwahaniaeth rhwng y flwyddyn ariannol gyfredol a'r cyfartaledd tair blynedd.

Camau a gymerwyd i gefnogi lleihau digwyddiadau tân yn ystod y chwarter blaenorol

Bu gostyngiad mewn perthynas â phrif danau a digwyddiadau damweiniol yr aethpwyd atynt sy'n parhau i fod yn is na'r ffigur cyfartalog tair blynedd. Mae tanau damweiniol eilaidd yn parhau i fod yn is na'r cyfartaledd tair blynedd. O ganlyniad i:

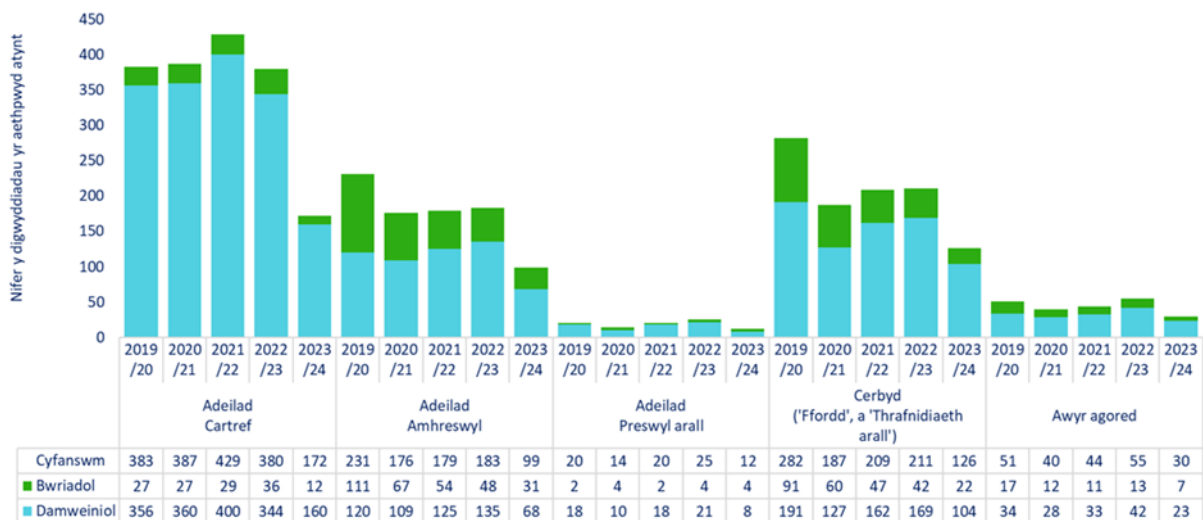
- 4,919 o Archwiliadau Diogel ac Iach yn cael eu cynnal ar draws Gogledd Cymru yn ystod Ch2, y ffigur cyffredinol presennol yw 9,358 sy'n uwch na'r targed blynyddol.
- Mae rheolwyr partneriaeth yn parhau i feithrin perthynas ag asiantaethau allanol i annog cyfeiriadau o ansawdd uchel megis sgysiau cegin myfyrwyr ym Mhrifysgol Bangor, a ffair y glas lle cwblhaodd dros 100 o fyfyrwyr gwisiau diogelwch tân. Fe wnaeth GTAGC wella ei gydweithrediad ag ambiwlans St. Johns, sydd ar hyn o bryd yn gweithio'n uniongyrchol gyda'r GIG i gludo cleifion i ac o'r ysbyty.
- Rheolwyr partneriaeth yn cynnal hyfforddiant ar gyfer 57 o reolwyr yn y sector gofal cartref.
- Y timau cymunedol yn mynychu digwyddiadau cydweithredol amrywiol cymdeithasau tai dros fisoedd yr haf.
- Timau diogelwch tân yn mynychu diwrnodau agored gorsafoedd tân yn rhoi cyngor diogelwch tân i gymunedau lleol.
- Staff Diogelwch Tân yn mynychu nifer o sioeau amaethyddol cenedlaethol a rhanbarthol yn ymgysylltu â chymunedau lleol yn darparu cyngor diogelwch tân.
- Lansio'r broses ddiwygiedig o ganfod manau problemus yn dilyn tanau mewn tai.
- Mae timau diogelwch tân bellach yn cynnal cyfarfodydd boreol deirgwaith yr wythnos i drafod digwyddiadau cyfredol ac i neilltuo gweithgaredd ar ôl digwyddiad.
- Penwythnos o weithgarwch aml-asiantaeth (CNC, HGC, CSDd a GTAGC) yn cael ei gynnal ar safleoedd Safleoedd o Ddiddordeb Gwyddonol Penodol (SSSI) a dargedwyd a arweiniodd at ryngweithio sylweddol â'r cyhoedd.
- Grŵp Llywio'r Ymgyrch (CSG) yn parhau i weithio gyda Chyfathrebu Corfforaethol i hyrwyddo diogelwch a negeseuon Tanau Gwylt ar draws yr holl lwyfannau cyfryngau.

- Mae cynlluniau ymyrraeth cynnau tanau bwriadol yn parhau i gael eu hwyluso'n fewnol a chan PentrePeryglon; 3 FACE (Addysg Ymwybyddiaeth Tân Plant) a ddarperir gan Lleihau Llosgi Bwriadol a'r Tîm, 15 Firesafe a ddarperir gan PentrePeryglon ac un ymyriad oedolyn.
- Ymweliadau addysgol ac ysgolion yn parhau ac ymwelwyd â 35 o ysgolion a rhoddwyd cyngor diogelwch tân i 3,786 o bobl ifanc.
- Phoenix yn cyflwyno pedwar cwrs mewn gorsafoedd tân gyda 42 o gyfranogwyr. Cyflwynwyd dau gwrs yn Llanfairfechan, un yn yr Wyddgrug ac un yn y Waun.

3 Prif Danau, yn ôl Math o Eiddo a Chymhelliant

3.1 Yn ystod hanner cyntaf 2023/24, cychwynnwyd 31 o brif danau yn fwriadol, o gymharu â 29 yn ystod 2022/23.

3.2 Bu 13 o danau bwriadol yng Ngharchar Berwyn, o gymharu ag wyth dros yr un cyfnod y flwyddyn ariannol flaenorol. O'r tanau hyn a fynychwyd gennym, diffoddodd GTAGC un, a chafodd y 12 arall eu diffodd gan staff y carchar cyn i ni gyrraedd.

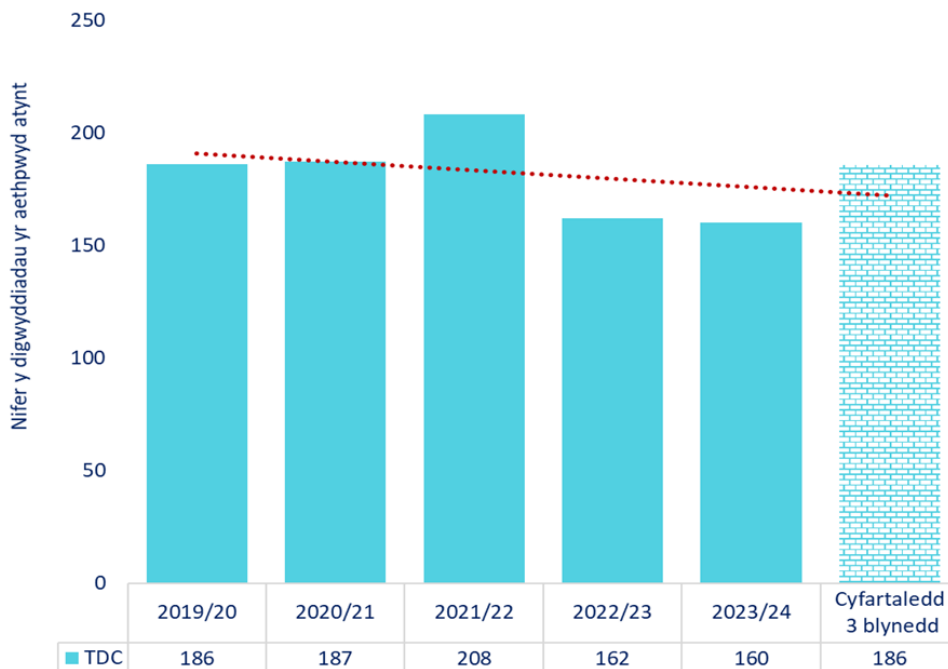


Categori	Blwydd yn	Ch.1	Ch.2	Ch.3	Ch.4	Cyfanswm y cyfnod hyd yma (YTD)	% y newid	Cyfartaledd y 3 blynedd flaenorol	% y newid cyfnod hyd yma / Cyfartaledd y 3 blynedd flaenorol
Yr holl brif danau bwriadol	2023-24	40	36			76	↓ 15.6%	87	↓ 12.6%
	2022-23	41	49			90			
Yr holl brif danau damweiniol	2023-24	195	168			363	↓ 2.4%	374	↓ 2.9%
	2022-23	185	187			372			

*Mae'r ddwy golofn olaf yn dangos: cyfartaledd y tair blynedd ariannol flaenorol (yn seiliedig ar y cyfnod adrodd cyfatebol); y newid canrannol yn seiliedig ar y gwahaniaeth rhwng y flwyddyn ariannol gyfredol a'r cyfartaledd tair blynedd.

4 Tanau Damweiniol yn y Cartref

4.1 Mynychodd y Gwasanaeth 160 o danau damweiniol mewn cartrefi yn ystod y cyfnod adrodd; 2 (1.2%) yn llai na'r un cyfnod y flwyddyn flaenorol (162). Arhosodd TDC yr hanner hwn o'r flwyddyn 14.0% yn is na'r cyfartaledd tair blynedd o 186.



Categori	Blwyddyn	Ch. 1	Ch. 2	Ch. 3	Ch. 4	Cyfanswm y cyfnod hyd yma (YTD)	% y newid	Cyfartaledd y 3 blynedd flaenorol	% y newid cyfnod hyd yma / Cyfartaledd y 3 blynedd flaenorol
Tanau damweiniol yn y cartref	2023-24	91	69			160	↓ 1.2%	186	↓ 14.0%
	2022-23	81	81			162			
*Mae'r ddwy golofn olaf yn dangos: cyfartaledd y tair blynedd ariannol flaenorol (yn seiliedig ar y cyfnod adrodd cyfatebol); y newid canrannol yn seiliedig ar y gwahaniaeth rhwng y flwyddyn ariannol gyfredol a'r cyfartaledd tair blynedd.									

Camau a gymerwyd i ddeall ein demograffig a'n risg cymunedol ymhellach yn ystod y chwarter blaenorol

- Mae cytundeb rhannu data wedi'i lofnodi (data dros 65) gyda gwasanaeth digidol y GIG i ganiatáu mynediad i GTAGC i gyfeiriadau pobl dros 65 oed a fydd yn helpu i dargedu gweithgareddau atal a ddarperir gan griwiau gweithredol.
- Mae Rheolwyr Partneriaeth yn parhau i archwilio perthnasoedd newydd gyda phartneriaid allanol i nodi'r bobl hynny sydd fwyaf agored i dân; a darparu cyngor ac ymyriadau addas iddynt.
- Parhau i weithio gyda grwpiau celcio rhanbarthol i nodi pobl sydd mewn perygl;
- Cafodd ymgyrchoedd Lleol a Chenedlaethol (Cymru a Chyngor Cenedlaethol y Penaeithiad Tân (NFCC)) eu cefnogi yn unol â'n calendr Grŵp Llywio Ymgyrchoedd ni.
- Fe wnaeth ymgyrchoedd rhagweithiol ar ôl digwyddiadau mawr arwain at atgyfeiriadau ADI a sicrwydd cymunedol yn dilyn digwyddiadau.

5 Marwolaethau ac anafiadau o danau damweiniol yn y cartref

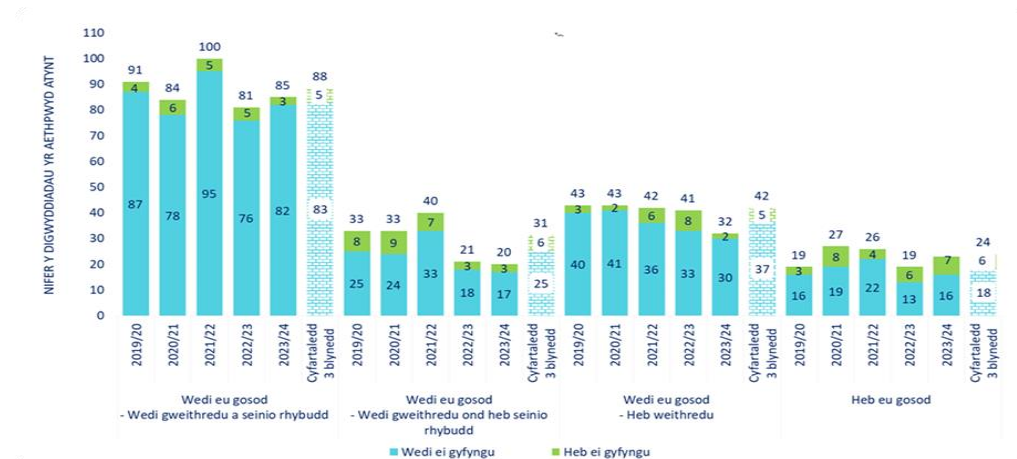
- 5.1 Bu tair marwolaeth TDC yn ystod hanner cyntaf blwyddyn 2023/24, o gymharu â dim yn ystod yr un cyfnod y flwyddyn flaenorol. Roedd pump o anafiadau difrifol, ac 13 mân anafiadau, o gymharu â dau ac 19 yn y drefn honno. Gostyngodd nifer yr archwiliadau rhag ofn (12 i 7), a gostyngodd nifer y bobl yr oedd angen cymorth cyntaf arnynt yn y lleoliad hefyd (14 i 13).

Difrifoldeb yr Anaf	2019/20	2020/21	2021/22	2022/23	2023/24
Archwiliadau Rhagofalus	9	18	22	12	7
Cymorth Cyntaf	22	11	22	14	13
Mân Anafiadau	12	12	19	19	13
Anafiadau Difrifol	3	0	3	2	5
Marwolaethau	1	3	3	0	3
Cyfanswm	47	44	69	47	41

Categori	Blwyddyn	Ch.1	Ch.2	Ch.3	Ch.4	Cyfan swm y cyfnod hyd yma (YTD)	% % newid Blwyddyn hyd yn hyn (YTD)	Cyfarfaledd y 3 blynedd flaenorol	Newid y cyfnod hyd yn hyn / Cyfarfaledd y 3 blynedd flaenorol
Anafiadau oherwydd tanau damweiniol yn y cartref	2023-24	28	13			41	↓ 12.8%	53	↓ 22.6%
	2022-23	10	37			47			
Marwolaethau oherwydd tanau damweiniol yn y cartref	2023-24	0	3			0	↑ 300%	2	↑ 33%
	2022-23	0	0			0			

6 Larymau Mwg – Tanau Damweiniol yn y Cartref (TDC)

- 6.1 Roedd larymau mwg/gwres yn bresennol yn y mwyafrif o TDC, er na wnaeth pob un weithredu. Mewn 23 o'r TDC, nid oedd synhwyrdd wedi'i osod.
- 6.2 O'r 160 o danau damweiniol yn y cartref, roedd 145 wedi'u cyfyngu i ystafell tarddiad y tân, i'r eitem a daniwyd gyntaf, neu dim ond difrod gwres/mwg oedd yno.



Categori	Blwyddyn	Ch.1	Ch.2	Ch.3	Ch.4	Cyfanswm y cyfnod hyd yma (YTD)	% y newid	Cyfartaledd y 3 blynedd flaenorol	% y newid cyfnod hyd yma / Cyfartaledd y 3 blynedd flaenorol
Larwm mwg wedi'i osod ac wedi gweithredu a rhoi rhybudd	2023-24	48	37			85	↑ 4.9%	88	↓ 3.4%
	2022-23	36	45			81			
Larwm mwg wedi'i osod, wedi gweithredu ond heb roi rhybudd	2023-24	16	4			20	↓ 4.9%	31	↓ 11.4%
	2022-23	17	4			21			
Larwm mwg heb weithredu	2023-24	17	15			32	↓ 22.0%	42	↓ 23.8%
	2022-23	22	19			41			
Larwm mwg heb ei osod	2023-24	10	13			23	↑ 21.1%	24	↓ 4.2%
	2022-23	6	13			19			

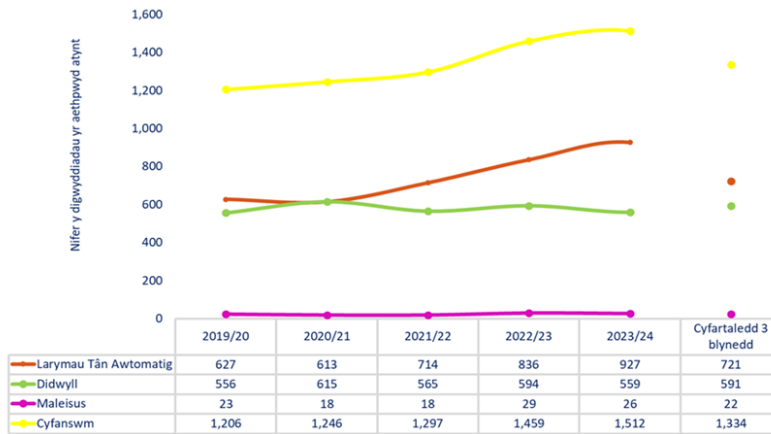
*Mae'r ddwy golofn olaf yn dangos: cyfartaledd y tair blynedd ariannol flaenorol (yn seiliedig ar y cyfnod adrodd cyfatebol); y newid canrannol yn seiliedig ar y gwahaniaeth rhwng y flwyddyn ariannol gyfredol a'r cyfartaledd tair blynedd.

Camau a gymerwyd i gefnogi cymunedau drwy gynyddu nifer y bobl sydd â larymau mwg ac addysg diogelwch yn ystod y chwarter blaenorol:

- Mae 4,919 o Archwiliadau Diogel ac Iach wedi'u darparu ar draws Gogledd Cymru yn ystod Ch2, a 9,358 yn yr hanner cyntaf. Rhagwelir y bydd hyn yn rhagori ar y targed blyneddol o 17,500.
- Mae'r cyfryngau cymdeithasol yn cael eu defnyddio'n barhaus gan yr Adran Gyfathrebu i hybu perchnogaeth synwryddion mwg; Parhau i hyrwyddo profi larymau mwg yn rheolaidd gan ddefnyddio pob plattform cyfryngau.
- Mae adnewyddu a hyrwyddo'r gweithgaredd manau problemus yn sicrhau bod preswylwyr yn cael cyngor diogelwch tân yn y cartref yn dilyn pob LTA domestig a TDC.
- Parhau i weithio gyda phartneriaid i nodi'r bobl fwyaf bregus yn ein cymunedau a darparu cyngor ac ymyriadau addas iddynt.
- Parhaodd addysgwyr i hybu perchnogaeth a phrofi larymau mwg fel rhan o'r ddarpariaeth ar draws ysgolion Gogledd Cymru.

7 Galwadau Diangen

7.1 Yn ystod hanner cyntaf y flwyddyn cynyddodd nifer y galwadau diangen 3.6% (1,459 i 1,512). Roedd cynnydd o 10.9% mewn LTA (836 i 927). Gostyngodd galwadau diangen a wnaed gyda bwriad da 5.9% (594 i 559).



Categori	Blwyddyn	Ch.1	Ch.2	Ch.3	Ch.4	Cyfanswm y cyfnod hyd yma (YTD)	% y newid Blwyddyn hyd yn hyn (YTD)	Cyfaraledd y 3 blynedd flaenorol	% y newid cyfnod hyd yma / Cyfaraledd y 3 blynedd flaenorol
Cyfanswm y galwadau diangen	2023-24	702	810			1,512	↑ 3.6%	1,334	↑ 13.3%
	2022-23	671	788			1,459			
Larymau Tân Awtomatig (LTA)	2023-24	407	520			927	↑ 10.9%	721	↑ 28.6%
	2022-23	416	420			836			
Galwadau diangen diffuant	2023-24	281	278			559	↓ 5.9%	591	↓ 5.4%
	2022-23	241	353			594			
Maleisus	2023-24	14	12			26	↓ 10.3%	22	↑ 18.2%

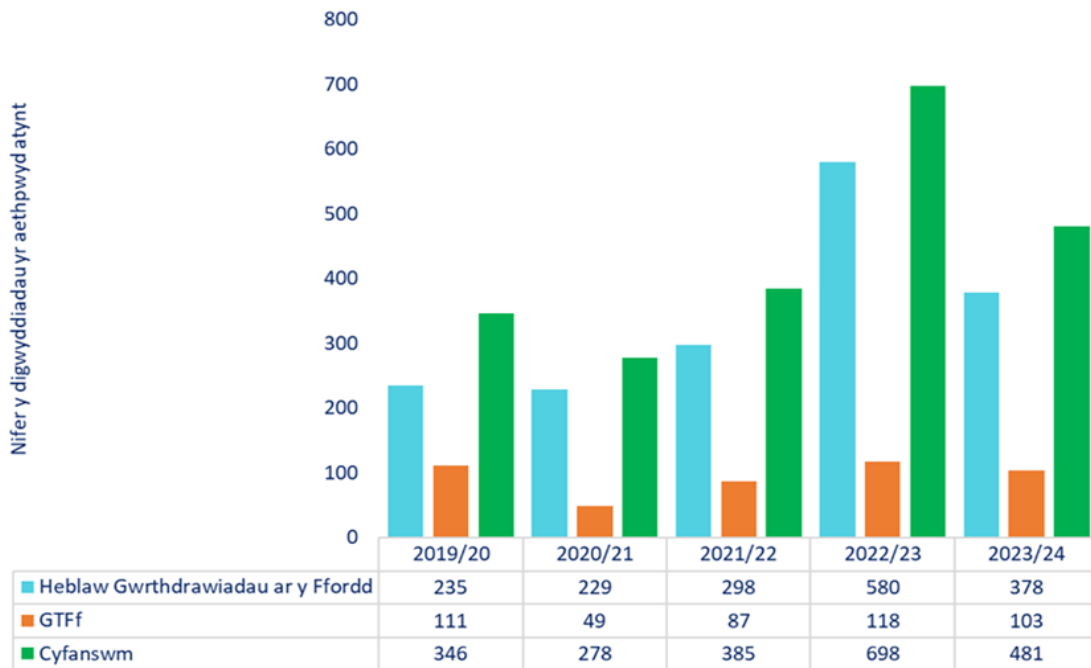
*Mae'r ddwy golofn olaf yn dangos: cyfaraledd y tair blynedd ariannol flaenorol (yn seiliedig ar y cyfnod adrodd cyfatebol); y newid canrannol yn seiliedig ar y gwahaniaeth rhwng y flwyddyn ariannol gyfredol a'r cyfaraledd tair blynedd.

Camau a gymerwyd i leihau LTA ysbytai yn ystod y chwarter blaenorol:

- Mae'r Adran Amddiffyn ar hyn o bryd yn cynnal adolygiad o bob LTA mewn Ysbytai. Bydd y canfyddiadau hyn, unwaith y cânt eu cynhyrchu, yn cael eu rhannu â'r GIG.

8 Galwadau Gwasanaeth Arbennig

8.1 Gostyngodd galwadau gwasanaeth arbennig (SSCs) 5.0% (698 i 663), o gymharu â'r un hanner y flwyddyn flaenorol. Cynyddodd gwrthdrawiadau ar y ffordd 18.6% (118 i 140), tra bu gostyngiad o 9.8% yn nifer y digwyddiadau 'ac eithrio gwrthdrawiadau ar y ffordd', (580 i 523). Roedd y cynnydd yn nifer y galwadau gwasanaeth arbennig yr aethpwyd atynt i'w ddisgwyl yn dilyn penderfyniad y Gwasanaeth i gynyddu ei welededd yn y gymuned.



Categori	Blwyddyn	Ch.1	Ch.2	Ch.3	Ch.4	Cyfanswm y cyfnod hyd yma (YTD)	% y newid	Cyfartaledd y 3 blynedd flaenorol	% y newid cyfnod hyd yma / Cyfartaledd y 3 blynedd flaenorol
Cyfanswm yr holl alwadau gwasanaeth arbennig	2023-24	332	331			663	↓ 5.0%	454	↑ 46.0%
	2022-23	327	371			698			
Gwrthdrawiadau Traffig ar y Ffordd (RTC)	2023-24	77	63			140	↑ 18.6%	85	↑ 64.7%
	2022-23	53	65			118			
Heblaw Gwrthdrawiadau ar y Ffordd	2023-24	255	268			523	↓ 9.8%	369	↑ 34.4%
	2022-23	274	306			580			

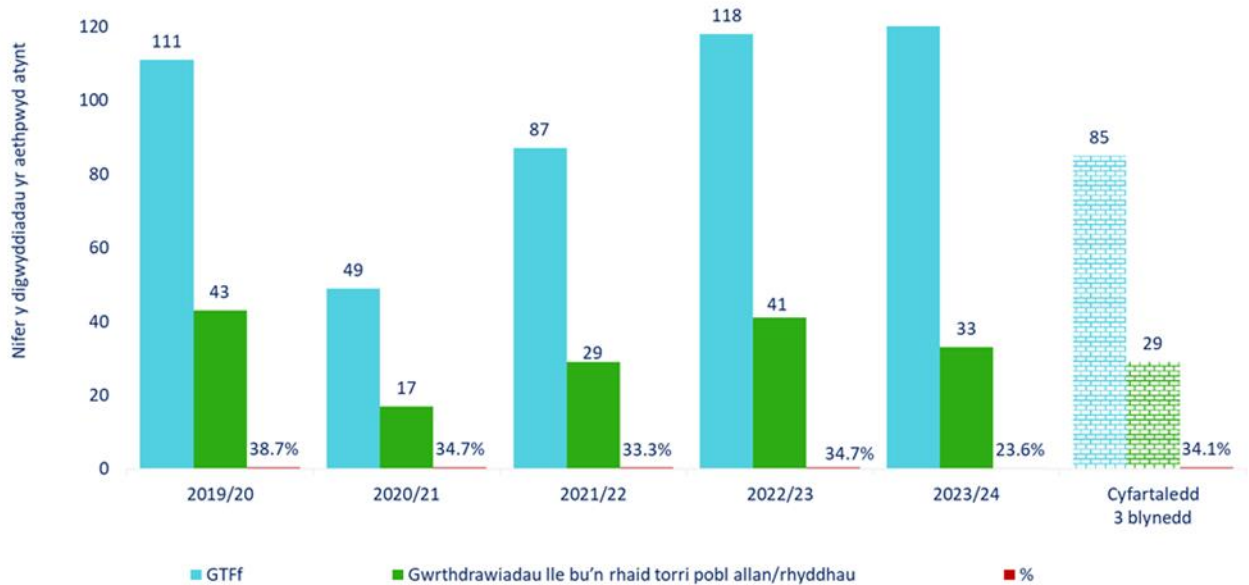
*Mae'r ddwy golofn olaf yn dangos: cyfartaledd y tair blynedd ariannol flaenorol (yn seiliedig ar y cyfnod adrodd cyfatebol); y newid canrannol yn seiliedig ar y gwahaniaeth rhwng y flwyddyn ariannol gyfredol a'r cyfartaledd tair blynedd.

Camau a gymerwyd i leihau Galwadau Gwasanaeth Arbennig yn ystod y chwarter blaenorol:

- Adolygir yr holl ddigwyddiadau Ennill Mynediad yn y cyfarfodydd Atal bob tair wythnos i benderfynu a ymgymerwyd â gweithgaredd atal, gydag ymweliadau dilynol priodol yn cael eu gweithredu lle bo'n berthnasol.

9 Gwrthdrawiadau Traffig a Thynnu'n Rhydd/Rhyddhau

- 9.1** O'r 140 o wrthdrawiadau ffordd yr aethpwyd atynt yn yr hanner cyntaf, roedd 33 (23.6%) yn ymwneud â'r Gwasanaeth yn defnyddio offer i dynnu o leiaf un anafedig yn rhydd o'r cerbyd. Er bod 79 o ddigwyddiadau wedi arwain at anafiadau, cafodd y mwyafrif o'r rhai a anafwyd fân anafiadau.



140	Cyfanswm y gwrthdrawiadau ar y ffordd yr aethpwyd atynt
79	o ddigwyddiadau lle cafodd pobl anaf
33	o ddigwyddiadau lle bu'n rhaid torri pobl allan / eu rhyddhau

Difrifoldeb yr Anaf *	Nifer y bobl
Archwiliad Rhagofalus	21
Cymorth Cyntaf	30
Mân Anafiadau	57
Anafiadau Difrifol	29
Marwolaethau	8
*Anafiadau oherwydd gwrthdrawiad ar y ffordd - caiff y rhain eu cofnodi ar y system gofnodi fewnol yn yr un categori ag anafiadau tân	

Camau a gymerwyd i leihau gwrthdrawiadau ar y ffordd yn ystod y chwarter blaenorol:

- Parhau i ddarparu pecynnau addysgol Diogelwch Ffyrdd.
- Cyflwynwyd stori Olivia i 80 o fyfyrwyr.
- Cyflwynwyd tair sesiwn o Biker Down i 67 o fynychwyr.
- Opsiynau 30:20, dwy sesiwn yn cael eu darparu ar y cyd â HGC.
- Mae staff y Gwasanaethau Tân ac Achub yn parhau i fynychu grwpiau diogelwch ffyrdd lleol a rhanbarthol.

10 Monitro yn erbyn Amcan gwella a llesiant Amcan Un

Cefnogi pobl i atal tanau damweiniol yn y cartref a chadw'n ddiogel os ydyn nhw'n digwydd.

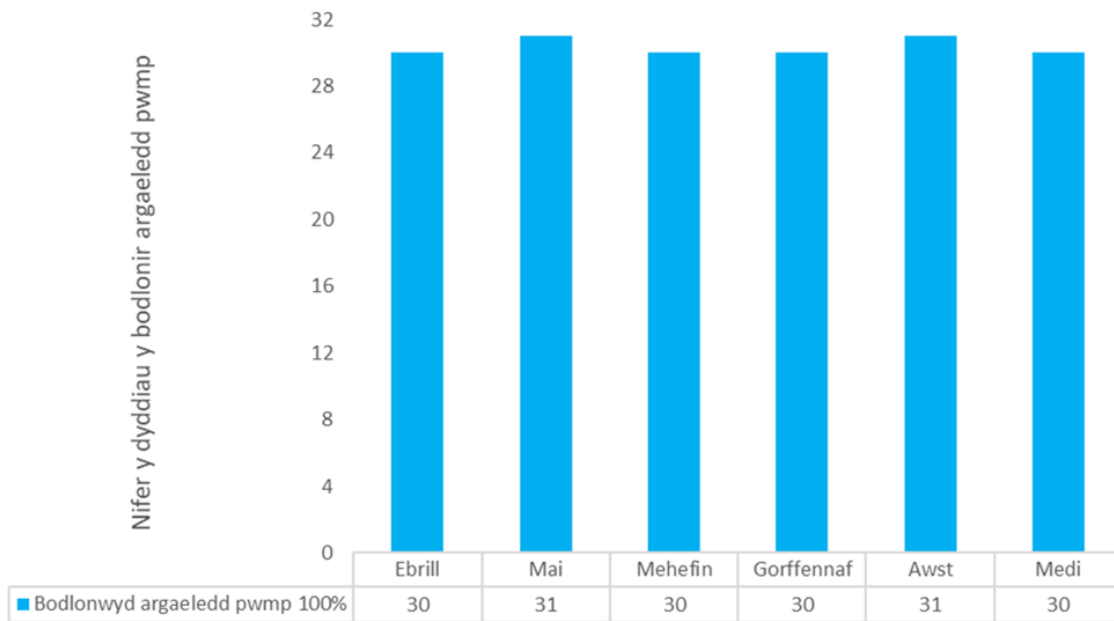
10.1 Archwiliadau Diogel ac Iach

Cwblhaodd y Gwasanaeth 9,358 o Archwiliadau Diogel ac Iach yn ystod yr hanner cyntaf, gyda 2,532 (27.1%) ohonynt wedi'u cynnal mewn ymateb i atgyfeiriad gan asiantaeth bartner.



Categori	Blwyddyn	Ch.1	Ch.2	Ch.3	Ch.4	Cyfanswm y cyfnod hyd yma (YTD)	% newid Blwyddyn hyd yn hyn (YTD)	Cyfrataledd y 3 blynedd flaenorol	% y newid cyfnod hyd yma / Cyfrataledd y 3 blynedd flaenorol
% yr holl Archwiliadau Diogel ac Iach a gynhaliwyd ac a ddaeth drwy atgyfeiriad gan sefydliad partner	2023-24	30.5%	23.9%			30.5%	↓ 13.4%	33.9%	↓ 10.0%
	2022-23	35.2%	30.2%			35.2%			

*Mae'r ddwy golofn olaf yn dangos: cyfrataledd y tair blynedd ariannol flaenorol (yn seiliedig ar y cyfnod adrodd cyfatebol); y newid canrannol yn seiliedig ar y gwahaniaeth rhwng y flwyddyn ariannol gyfredol a'r cyfrataledd tair blynedd.



Camau a gymerwyd i wella perfformiad Archwiliadau Diogel ac Iach yn ystod y chwarter blaenorol:

- Mae gostyngiad mewn Archwiliadau Diogel ac Iach blaenoriaeth uchel o'i gymharu â 2022/23 yn cyfateb i ostyngiad yn nifer y Gweithwyr Cymorth Diogelwch Rhag Tân yn y Cartref (2.5 ar ôl y gostyngiad).
- Mae'r cyfryngau cymdeithasol yn cael eu defnyddio'n barhaus gan Gyfathrebu Corfforaethol i hyrwyddo perchnogaeth larymau mwg. Mae GTAGC yn parhau i hyrwyddo profi larymau mwg yn rheolaidd gan ddefnyddio pob platfform cyfryngau.
- Mae adnewyddu a hyrwyddo'r gweithgaredd manau problemus yn sicrhau bod deiliaid yn cael cyngor diogelwch tân yn y cartref yn dilyn pob LTA domestig a TDC.
- Parhau i weithio gyda phartneriaid i nodi'r bobl fwyaf bregus yn ein cymunedau a darparu cyngor ac ymyriadau addas iddynt.
- Parhaodd addysgwyr i hybu perchnogaeth a phrofi larymau mwg fel rhan o'r ddarpariaeth ar draws ysgolion Gogledd Cymru.

11 Argaeledd 18 Pwmp wedi'i gynllunio

11.1 Mae gan GTAGC 44 o orsafoedd tân gyda 54 pwmp ymateb - mae gan 8 gorsaf 2 bwmp, ac mae gan Wrecsam 3. Mae cynllunio ymlaen llaw yn digwydd bob dydd i ddefnyddio adnoddau i sicrhau bod 18 ar gael rhwng 06:00 a 18:00. Gall newidiadau byr rybudd weithiau arwain at ostyngiad na ellir ei unioni ar unwaith.

11.2 Yn ystod hanner cyntaf blwyddyn ariannol 2023/24, y trothwy o 18 pwmp oedd 183 diwrnod. Gan mai hon yw'r flwyddyn gyntaf i'r trothwy gael ei ostwng i 18 pwmp, nid oes data i gymharu ar gael.

12 Absenoldeb Salwch

- 12.1 Nod y Gwasanaeth yw annog ei holl weithwyr i wneud y mwyaf o'u presenoldeb yn y gwaith gan gydnabod na fydd gweithwyr, o bryd i'w gilydd, yn gallu dod i'r gwaith oherwydd salwch.
- 12.2 Yn ôl y Swyddfa Ystadegau Gwladol (ONS) ar gyfer 2022, roedd y cyfraddau absenoldeb oherwydd salwch yn 3.6% ar gyfer gweithwyr y sector cyhoeddus. Mae hyn yn is na'r hyn y mae GTAGC wedi'i adrodd ar gyfer Ch1 a Ch2 (5.06%) ond mae yna heriau allweddol y mae'r holl wasanaethau brys yn eu hwynebu o ran rheoli presenoldeb a chadw gweithwyr mewn gwaith. Mae'r rhain yn cynnwys gofynion emosiynol a chorfforol sy'n unigryw lle mae'n bosibl y bydd yn rhaid i staff gweithredol aros i ffwrdd o'r gwaith yn hirach oherwydd anafiadau corfforol o gymharu â'r rheini mewn rolau anweithredol. Hefyd, mae angen i staff gweithredol fod yn gorfforol heini a bodloni'r safon ffitrwydd genedlaethol i'w galluogi i gyflawni eu rôl yn ddiogel ac yn effeithiol. Mae yna hefyd effaith gweithlu sy'n heneiddio lle mae pobl yn byw'n hirach ac yn fwy tebygol o ddiodef o broblemau iechyd sy'n cynnwys cyfnodau o absenoldeb cynyddol.
- 12.3 Fel y nodwyd yn Ch1, mae'r Gwasanaeth yn cynnig ymyriadau iechyd a lles i gefnogi gweithwyr fel mesur ataliol, yn ystod cyfnod o absenoldeb ac i gynorthwyo gyda dychwelyd i'r gwaith megis y Polisi Rheoli Presenoldeb, Iechyd Galwedigaethol, Ffisiotherapi, Rhaglen Cymorth i Weithwyr (darparwr newydd Vivup o 1 Hydref 2023), a rhaglenni Elusen y Diffoddwyr Tân er enghraifft.
- 12.4 Mae ffocws ar les gweithwyr a hybu iechyd o fudd i weithwyr a'u cyflogwyr. Gall helpu i atal afiechyd, a chefnogi unigolion i gydbwysu gwaith tra'n lleihau effaith unrhyw symptomau afiechyd, lle bo modd. Mae'r Gwasanaeth wedi ymrwymo i ddarparu cymorth lles i staff ac yn ogystal â'r ymyriadau uchod mae gennym rwydweithiau cymorth gan gynnwys Hyrwyddwyr Golau Glas, Cefnogwyr Cydweithiwr, Dadbriffwyr Digwyddiadau Critigol, a Rhwydweithiau Staff amrywiol.
- 12.5 Yn ystod hanner cyntaf blwyddyn ariannol 2023/24, roedd cyfanswm o 916 o unigolion yn cael eu cyflogi gan GTAGC. Mae absenoldebau oherwydd salwch yn ystod hanner cyntaf blwyddyn ariannol 2023/24 yn cyfateb i gyfanswm o 5.06% (5.03% ar gyfer Ch1 a 5.09% ar gyfer Ch2).
- 12.6 Sylwer, trwy gydol yr adroddiad, ni fydd nifer yr achosion yn y flwyddyn hyd yma yn swm o Ch1 a Ch2 a bydd absenoldebau rhai unigolion yn ymestyn ar draws y ddau chwarter.

Tabl Absenoldebau Salwch

	Achosio n Ch1	Ch1 % yr Amser a gollwyd	Achosio n Ch2	Ch2 % yr Amser a gollwyd	Achosion Blwyddyn hyd yma	% yr Amser a gollwyd y blwyddyn hyd yma
Salwch Hirdymor	64	4.41%	62	4.08%	87	4.25%
Salwch Tymor Byr	89	0.62%	128	1.01%	210	0.8%
Cyfanswm	153	5.02%	190	5.09%	297	5.06%

Geirfa

Tanau	Mae pob tân yn perthyn i un o dri chategori – prif danau, tanau eilaidd neu danau simnai.
Prif Danau	<p>Mae'r rhain yn danau nad ydynt yn danau simnai, ac sydd mewn unrhyw fath o adeilad (ac eithrio adfail), cerbydau, carafanau a threlars, storfeydd awyr agored, planhigion a pheiriannau, eiddo amaethyddol a choedwigaeth, a strwythurau awyr agored eraill fel pontydd, blychau post, twneli, ac ati.</p> <p>Mae tanau mewn unrhyw leoliad yn cael eu categorio'n brif danau os oedden nhw'n cynnwys anafiadau, achub neu ddianc, yn ogystal â thanau mewn unrhyw leoliad yr aeth pump neu fwy o beiriannau tân atynt.</p>
Tanau Eilaidd	<p>Tanau eilaidd yw tanau nad ydynt yn danau simnai nac yn brif danau.</p> <p>Nid yw tanau eilaidd yn cynnwys anafiadau, achub na dianc, a bydd pedwar neu lai o beiriannau tân wedi mynd at y digwyddiad.</p> <p>Tanau eilaidd yw'r rhai a fyddai fel arfer yn digwydd mewn lleoliadau fel tir agored, mewn coed unigol, ffensys, polion telegraff, sbwriel a chynwysyddion sbwriel (ond nid banciau papur, a fyddai'n cael eu hystyried – yn yr un ffordd ag eiddo amaethyddol a choedwigaeth – i fod yn brif danau), dodrefn awyr agored, goleuadau traffig, ac ati.</p>
Tanau Simnai	<p>Tanau mewn adeiladau wedi'u meddiannu yw'r rhain, lle mae'r tân wedi'i gyfyngu i strwythur y simnai, hyd yn oed os yw gwres neu ddifrod mwg yn ymestyn y tu hwnt i'r simnai ei hun.</p> <p>Nid yw tanau simnai yn cynnwys anafiadau, achub na dianc, a bydd pedwar neu lai o beiriannau tân wedi mynd at y digwyddiad.</p>
Digwyddiadau Gwasanaeth Arbennig	<p>Digwyddiadau heb dân yw'r rhain lle mae angen presenoldeb peiriant tân neu swyddog ac maent yn cynnwys:</p> <ul style="list-style-type: none"> a) Argyfyngau lleol, e.e. llifogydd, digwyddiadau ar y ffordd, achub personau, 'gwneud yn ddiogel' ac ati; b) Trychinebau mawr; c) Digwyddiadau domestig, e.e. dŵr yn gollwng, pobl wedi'u cloi i mewn neu allan ac ati; d) Trefniadau blaenorol i fynd at ddigwyddiadau, a all gynnwys darparu cyngor a chynnal archwiliadau.
Galwadau Diangen (canllawiau cyffredinol)	<p>Pan fo'r Gwasanaeth Tân ac Achub yn mynd i leoliad yn credu bod digwyddiad, ond ar ôl cyrraedd yn darganfod nad oes digwyddiad o'r fath yn bodoli, neu wedi bodoli.</p> <p>Sylwer: os yw'r peiriant tân yn cael ei 'droi rownd' gan yr Ystafell Reoli cyn cyrraedd y digwyddiad, nid yw'n cael ei ystyried fel un sydd wedi ei fynychu ac nid oes angen rhoi gwybod amdano.</p>

Galwadau Diangen – Maleisus	Mae'r rhain yn alwadau a wneir gyda'r bwriad o gael y Gwasanaeth Tân ac Achub i fynychu digwyddiad sydd ddim yn bodoli, gan gynnwys bwriadau maleisus bwriadol ac amheus.
Galwadau Diangen – Diffuant	Mae'r rhain yn alwadau a wneir gyda phob ewyllys da, gan gredu y byddai'r Gwasanaeth Tân ac Achub yn mynd at dân go iawn neu ddigwyddiad gwasanaeth arbennig.
Galwadau Diangen – LTA	Mae'r rhain yn alwadau sydd wedi'u cychwyn gan larwm tân ac offer diffodd tân. Maent yn cynnwys larwm wedi'i gychwyn yn ddamweiniol neu pan fo larwm yn gweithredu a pherson yn galw'r GTA yn rheolaidd fel rhan o drefniant sefydlog, h.y. heb unrhyw 'farn', er enghraifft galwad gan ganolfan alwadau diogelwch neu berson enwebedig mewn sefydliad.
Adeilad – Cartrefi	Eiddo sy'n fan preswyl, h.y. wedi'i feddiannu gan aelwydydd, ac eithrio gwestai, hosteli a strwythurau preswyl nad ydynt yn barhaol.
Adeilad – Amhreswyl	Eiddo megis ysbytai, swyddfeydd, siopau, ffatrioedd, warysau, bwytai, sinemâu, adeiladau cyhoeddus, adeiladau crefyddol, adeiladau amaethyddol, gorsafoedd rheilffordd, siediau, neu garchardai.
Adeilad – Preswyl Arall	Eiddo fel gwestai, hosteli a sefydliadau preswyl, busnesau gwely a brecwast, cartrefi nyrsio/gofal, neuaddau preswyl myfyrwyr.
Cerbyd (Ffordd a Thrafnidiaeth Arall)	Cerbyd ffordd, cerbyd rheilffordd, awyren, cwch.
Awyr agored	Caeau, glaswelltir, coetir, cynwysyddion sbwriel, blychau post.
Tanau Gwylt	Tân glaswelltir, coetir a chnydau lle'r aeth 4 cerbyd neu fwy at y digwyddiad, neu lle bu'r Gwasanaeth yn bresennol am 6 awr neu fwy, neu lle amcangyfrifwyd bod ardal difrod y tân yn fwy na 10,000 metr sgwâr.
Salwch Tymor Byr (STS)	Absenoldebau 27 diwrnod calendr a llai.
Salwch Hirdymor (LTS)	Absenoldebau 28 diwrnod calendr a mwy.